










Osservatorio Congiunturale sulle imprese del Terziario della provincia di Treviso | APRILE 2021

Presentazione

Treviso, 7 aprile 2021 (21079tx/01)

Agenda

-  Considerazioni generali di sintesi
-  Gli effetti della crisi sul tessuto imprenditoriale
-  Clima di fiducia
-  Consumi e ricavi
-  Occupazione
-  Liquidità e credito
-  Metodo

Diffusione del COVID-19 in Italia | La pandemia da COVID-19 ha segnato in modo profondo il 2020 in Italia. La seconda ondata di contagi, esplosa subito dopo i mesi estivi, ha colpito ancor più duramente rispetto alla scorsa primavera.

Andamento dei contagi da COVID-19 in Italia
(Curva dei casi registrati in Italia - Aggiornamento al 17 Marzo 2021)



**Casi in
Italia:**
3,2 mln

**Decessi in
Italia:**
103 mila

Fonte: Elaborazioni Format Research su dati GEDI Visual.

Diffusione del COVID-19 in Veneto | La provincia di Treviso risulta essere la più colpita in Veneto (in valore assoluto) e addirittura nella top 10 in Italia.

Contagi in Veneto per provincia

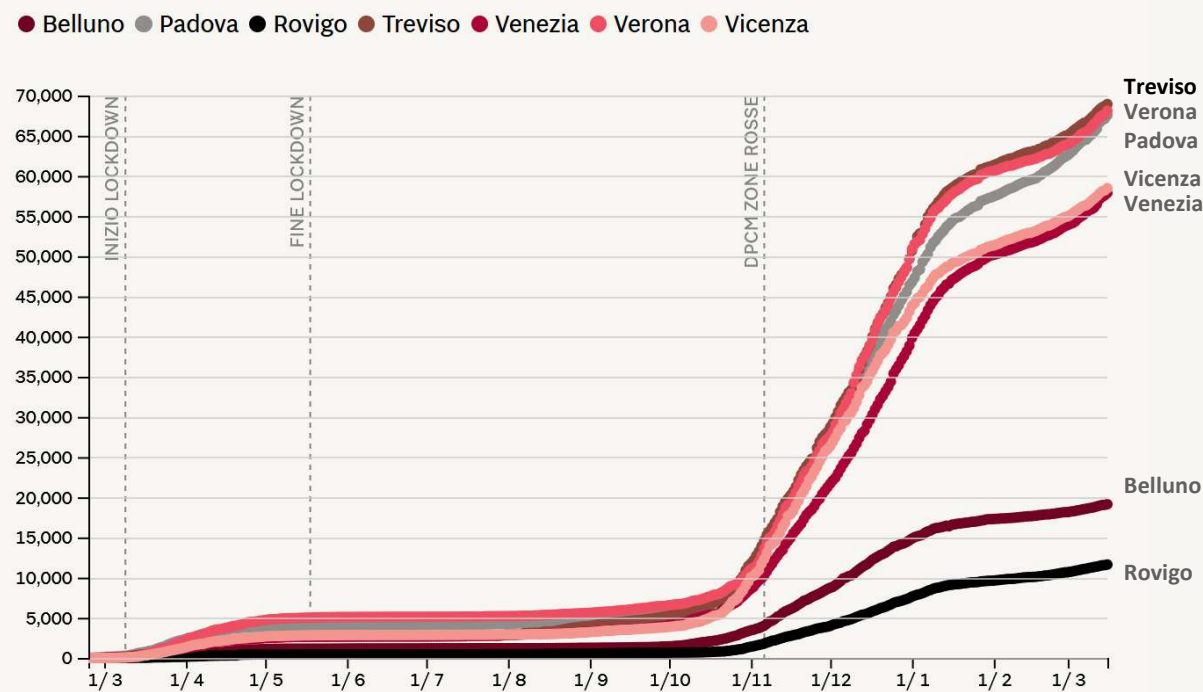
(Aggiornamento al 17 marzo 2021)

Treviso	68.939
Verona	68.100
Padova	67.538
Vicenza	58.469
Venezia	57.877
Belluno	19.128
Rovigo	11.627

TREVISO AL 7^ POSTO IN ITALIA (IN VALORE ASSOLUTO) TRA LE PROVINCE PIÙ COLPITE DAI CONTAGI

Andamento dei contagi da COVID-19 in Veneto

(Numero di contagi in Veneto)

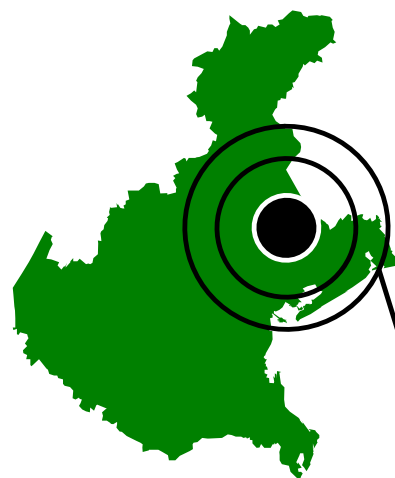


Fonte: Elaborazioni Format Research su dati GEDI Visual e Sole 24Ore.

Universo delle imprese | In Italia esistono oltre 4,5 mln di imprese extra agricole.
In Veneto, la quota di imprese registrate al 31 dicembre 2020 era pari a circa 480 mila unità, di cui oltre 65 mila operative nella provincia di Treviso.



Imprese in **Veneto**



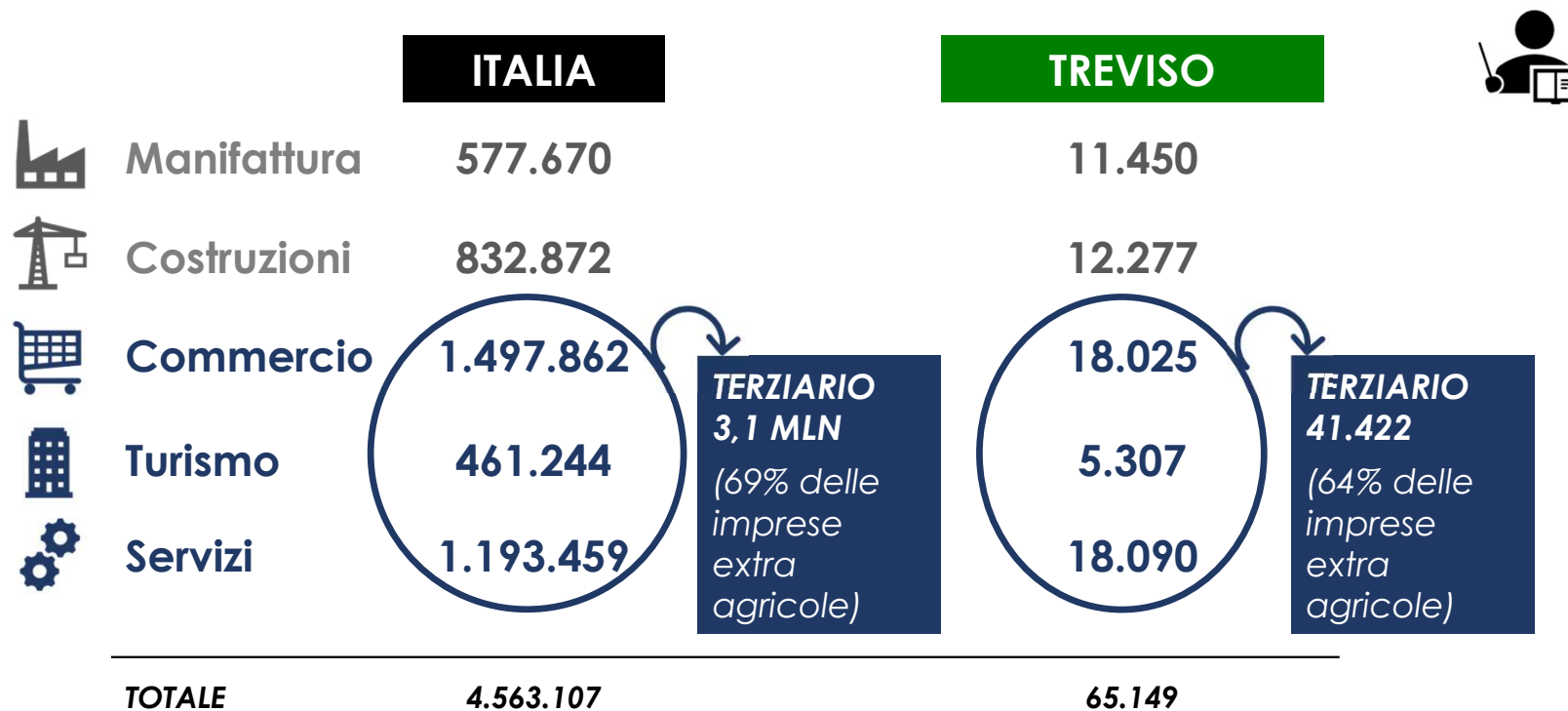
479.692

...di cui **65.149** nel
territorio della
Provincia di Treviso



*Si tratta di tutte le imprese extra agricole «**REGISTRATE**» al 31 dicembre 2020, al netto delle Attività finanziarie e assicurative, delle altre attività di servizi, delle attività di servizi domestici, degli organismi extraterritoriali, delle imprese «non classificate».

Universo delle imprese | Le imprese del terziario (commercio, turismo, servizi) nel territorio della provincia di Treviso sono oltre 41 mila, costituendo il 64% dell'intero tessuto imprenditoriale extra agricolo del territorio.



**IMPRESE INCLUSE
NELL'ANALISI:**

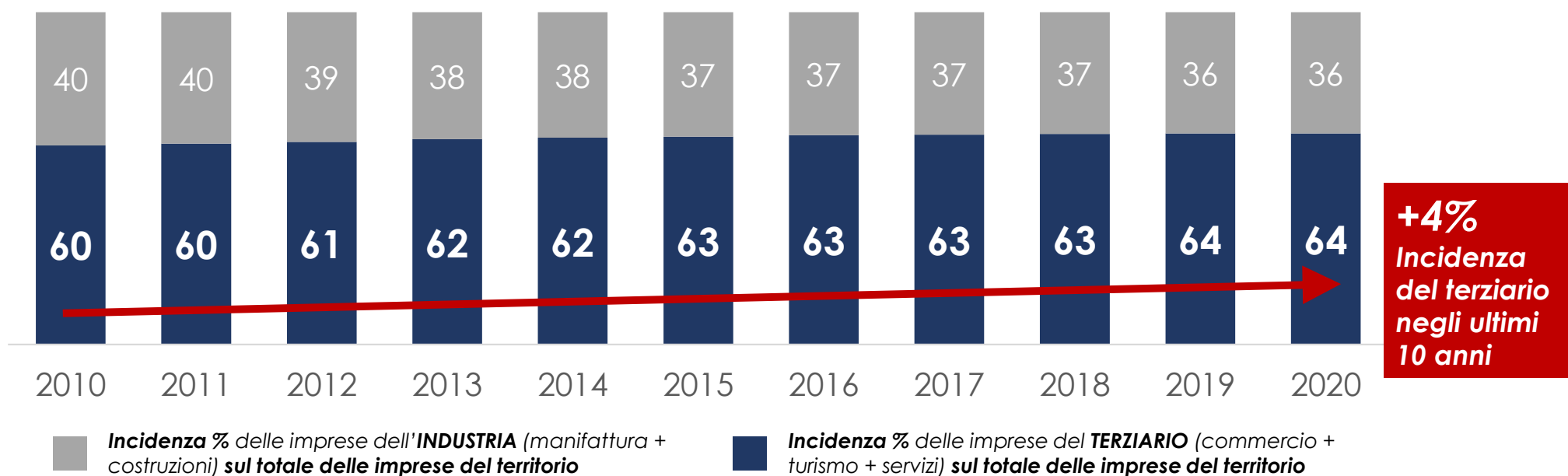
- **Manifattura** (B_C_D_E);
- **Costruzioni** (F);
- **Commercio** (G);
- **Turismo** (I);
- **Servizi** (H_J_L_M_N_O_P_Q_R).

**IMPRESE ESCLUSE
DALL'ANALISI:**

- **«Altre imprese»:** Attività finanziarie e assicurative (K), Altre attività di servizi (S), Attività di servizi domestici (T), Organismi extraterritoriali (U), Imprese «non classificate» (NC).
- **Agricoltura** (A).

Terziarizzazione delle imprese | Il terziario ha assunto un ruolo sempre più strategico nel corso degli anni: dal 2010 ad oggi è aumentata del +4% l'incidenza delle imprese del commercio, del turismo e dei servizi sul totale delle imprese esistenti a Treviso.

Incidenza delle imprese dell'INDUSTRIA e del TERZIARIO sul totale delle imprese della provincia di Treviso
(Serie storica dal 2010 al 2020 – Valori %)



Mandamenti | Il territorio della provincia di Treviso è suddiviso in quattro mandamenti autonomi: Treviso, Castelfranco Veneto, Oderzo, Vittorio Veneto.

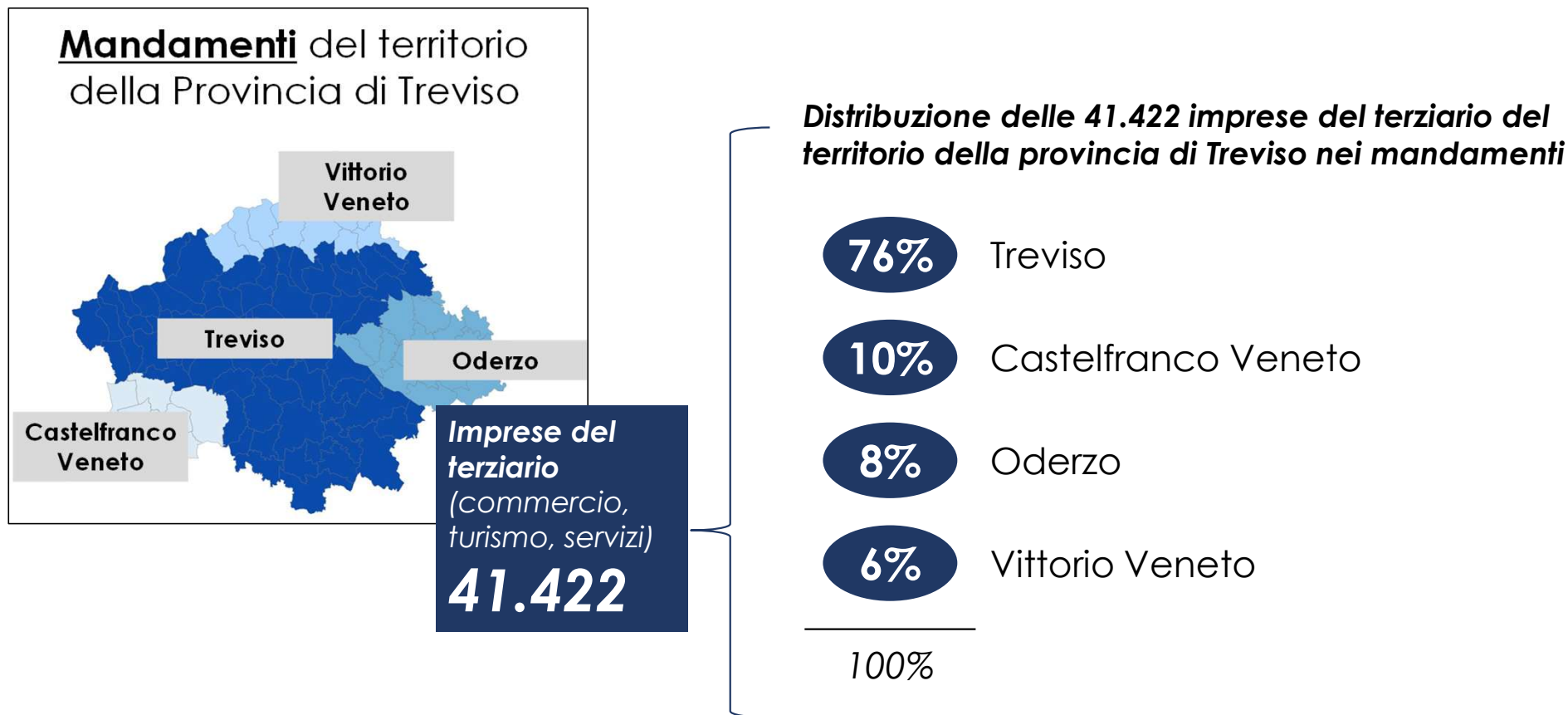


Provincia di **Treviso**

Mandamenti del territorio della Provincia di Treviso



Mandamenti | Tre quarti delle imprese del terziario del territorio della provincia di Treviso operano nel mandamento di Treviso.

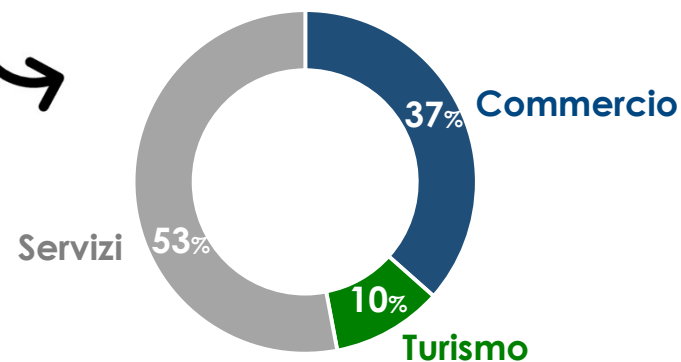


Mandamento Treviso | Nel mandamento di Treviso si contano oltre 31 mila imprese del terziario. Oltre la metà operano nei servizi.

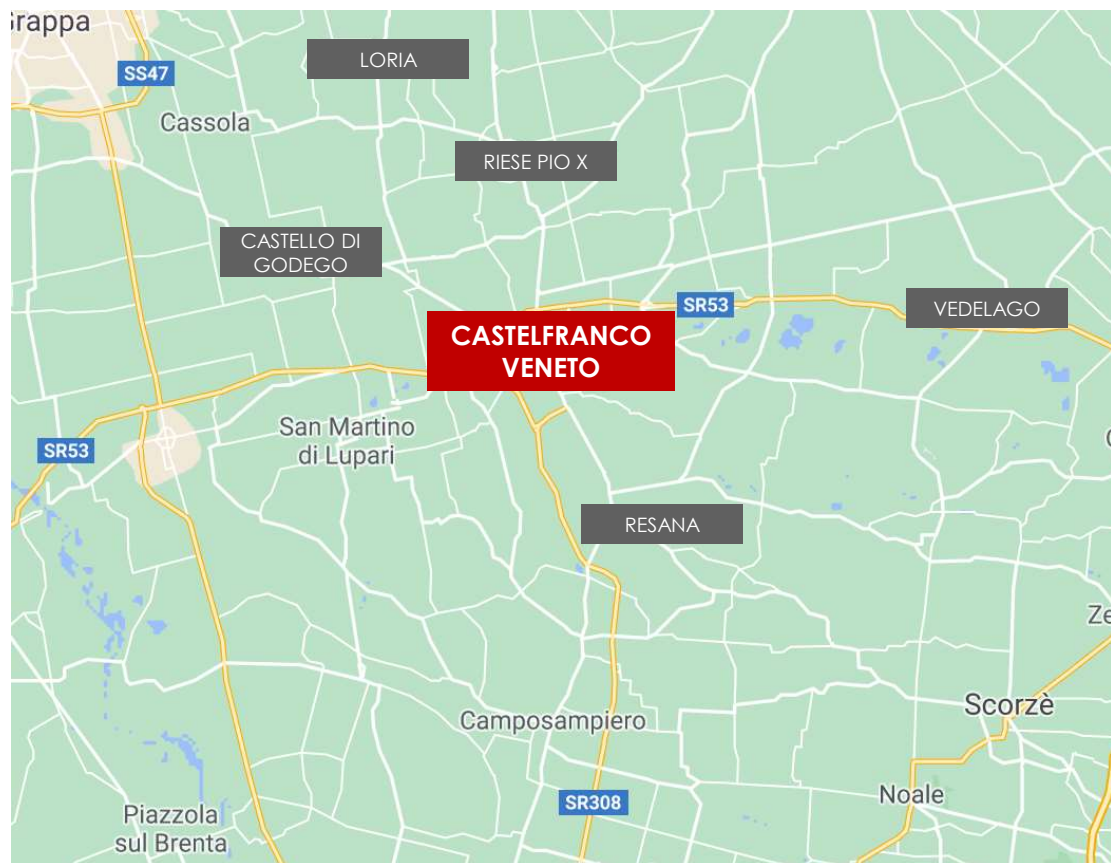


31.297

Imprese del terziario
(76% della provincia di Treviso)

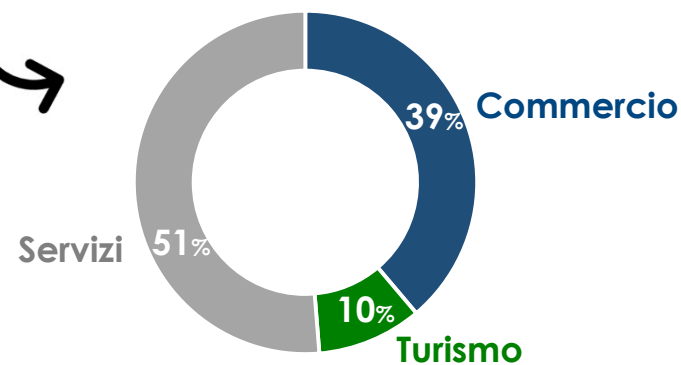


Mandamento Castelfranco Veneto | Nel mandamento di Castelfranco Veneto si contano oltre 4 mila imprese del terziario.



4.014

Imprese del terziario
(10% della provincia di Treviso)



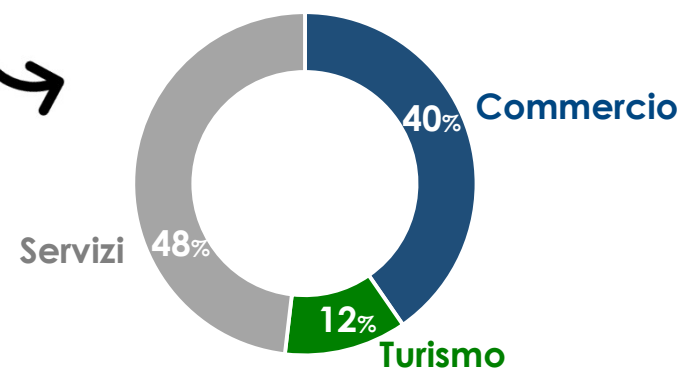
Mandamento di Oderzo | Nel mandamento di Oderzo si contano 3.500 imprese del terziario.



3.500

Imprese del terziario

(8% della provincia di Treviso)

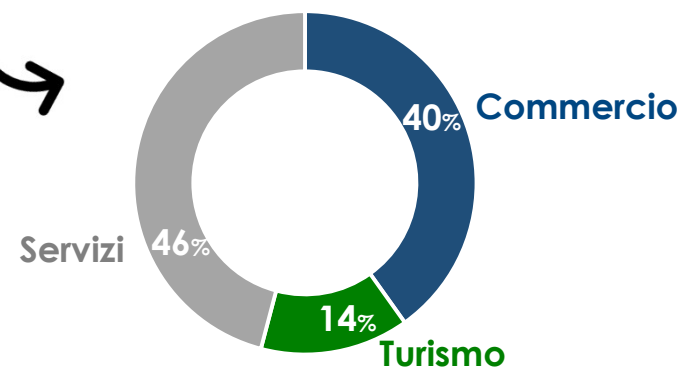


Mandamento Vittorio Veneto | Nel mandamento di Vittorio Veneto si contano oltre 2.600 imprese del terziario.



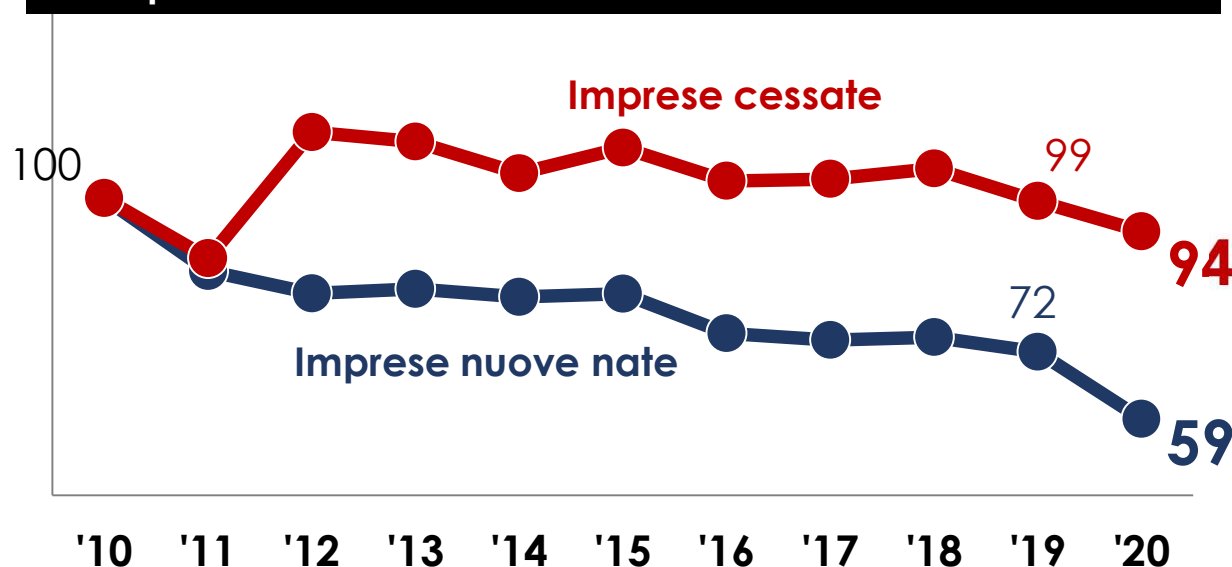
2.611

Imprese del terziario
(6% della provincia di Treviso)



Demografia delle imprese | Nell'arco del 2020 si è assistito ad un fenomeno di congelamento delle cessazioni di impresa (-6% rispetto al 2019), che è stato però accompagnato da un brusco calo delle nuove imprese nate nel terziario (-17%).

Imprese del Terziario NUOVE NATE e imprese CESSATE nella provincia di Treviso



■ **Imprese cessate.** Valori in base 2010=100. A valori superiori a 100 corrisponde un incremento delle imprese cessate. A valori inferiori a 100 corrisponde un decremento delle imprese cessate.

■ **Imprese nuove nate.** Valori in base 2010=100. A valori superiori a 100 corrisponde un incremento delle imprese nuove nate. A valori inferiori a 100 corrisponde un decremento delle imprese nuove nate.

Scostamento ANNO 2020 su ANNO 2019

Nel 2020 sono diminuite

- ✓ imprese nuove nate (-17%)
- ✓ imprese cessate (-6%)

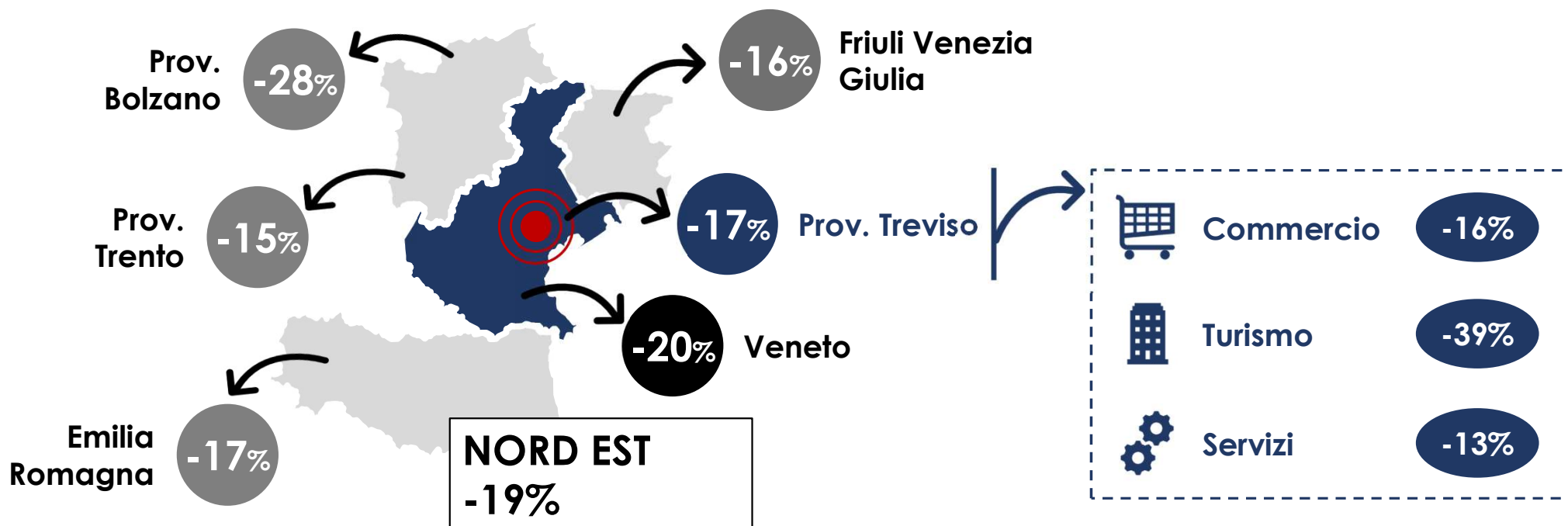


Nonostante il congelamento del numero di imprese cessate, **il commercio fa registrare già -363 imprese attive in meno rispetto al 2019.**

Fonte: Elaborazioni Format Research su dati Infocamere (Movimprese).

Denatalità delle imprese | Il calo delle nuove iscrizioni nel territorio della provincia di Treviso, pur marcato, è leggermente meno forte rispetto alla media del Nord Est. Il comparto del turismo fa segnare un vero e proprio crollo su base tendenziale (-39%).

Calo delle nuove iscrizioni nel 2020 *(Imprese nuove nate in meno rispetto al 2019)*



Fonte: Elaborazioni Format Research su dati Infocamere (Movimprese).

Visione di insieme | Il saldo delle imprese esistenti a Treviso nel 2020 sul 2019 è negativo (-390), ma in assenza dei ristori erogati avrebbe potuto essere più pesante. Tuttavia, esistono almeno 1.500 imprese potenzialmente «inattive» (stima).

Saldo del tessuto imprenditoriale nel 2020 rispetto al 2019 + STIMA IMPRESE «ZOMBIE»

	DATI UFFICIALI A FINE 2020 «A SEGUITO DEI RISTORI» (Infocamere, dicembre 2020)	STIMA DELLE IMPRESE «ZOMBIE» (Format, marzo 2021)
 Commercio	-363	850
 Turismo	-71	250
 Servizi	+44	400
TERZIARIO	-390	1.500

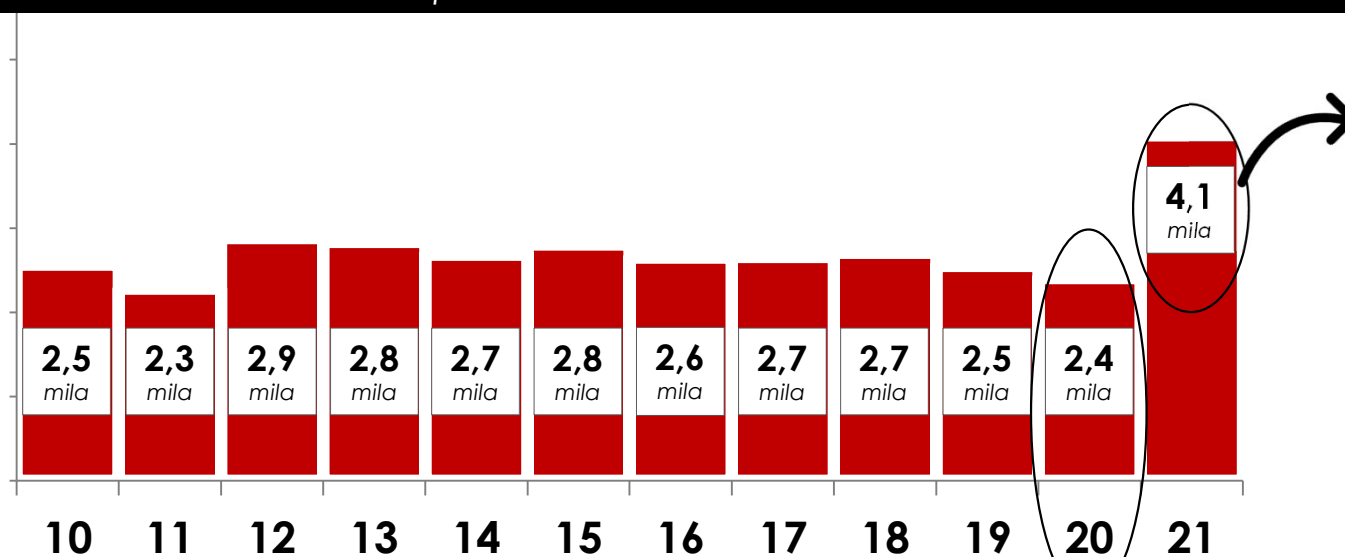
Stima delle imprese «zombie». 1) Definizione della quota di imprese che, nel post- lockdown dell'aprile 2020, avrebbe rischiato di scomparire in assenza di sostegni; 2) Revisione (peggiorativa) della quota di imprese a rischio cessazione a seguito delle ulteriori restrizioni nel corso dell'anno; 3) Identificazione della quota di imprese che dichiara di aver beneficiato dei ristori ottenuti; 4) Revisione del punto 1) al netto di coloro che hanno beneficiato dei ristori ottenuti → **Si tratta delle imprese che stanno utilizzando i ristori solo per restare a galla, senza possibilità di riprendere la normale attività e con l'elevato rischio che abbiano soltanto rimandato di qualche mese la chiusura.**

Fonte: Elaborazioni Format Research su dati Infocamere (Movimprese).

Visione di insieme | Nel complesso, nel 2021 potrebbero cessare l'attività oltre 4 mila imprese del terziario a Treviso (le imprese che fisiologicamente chiudono ogni anno + le imprese «zombie», ancora in vita nel 2020 ma di fatto inattive). Il dato sarà difficilmente bilanciato da una ripresa altrettanto marcata delle nuove iscrizioni.

Cessazioni delle imprese del terziario a Treviso

Serie storiche 2010-2020 e previsione 2021



PREVISIONE DELLE CESSAZIONI NELL'ARCO DEL 2021:

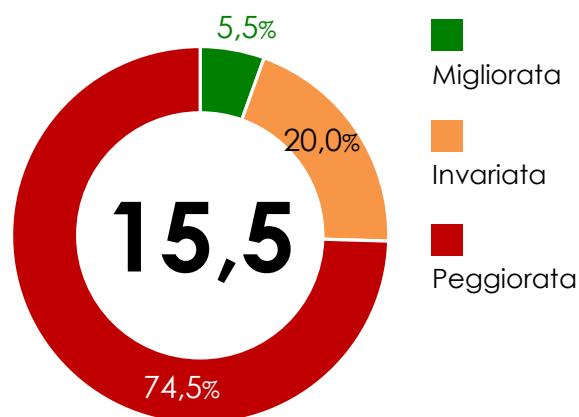
- 1) Imprese che «normalmente» cessano l'attività
- 2) Imprese che nel 2020 sono rimaste in vita ma che, di fatto, sono inattive (1.500 imprese «zombie»)

Numero di cessazioni più basso dal 2011
(fenomeno di «congelamento» delle cessazioni)

Clima di fiducia | La crisi sanitaria ha provocato un brusco calo della fiducia presso il terziario a Treviso: tre imprese su quattro considerano peggiorata la situazione generale dell'economia rispetto al Marzo 2020 (mese in cui è esplosa la pandemia).

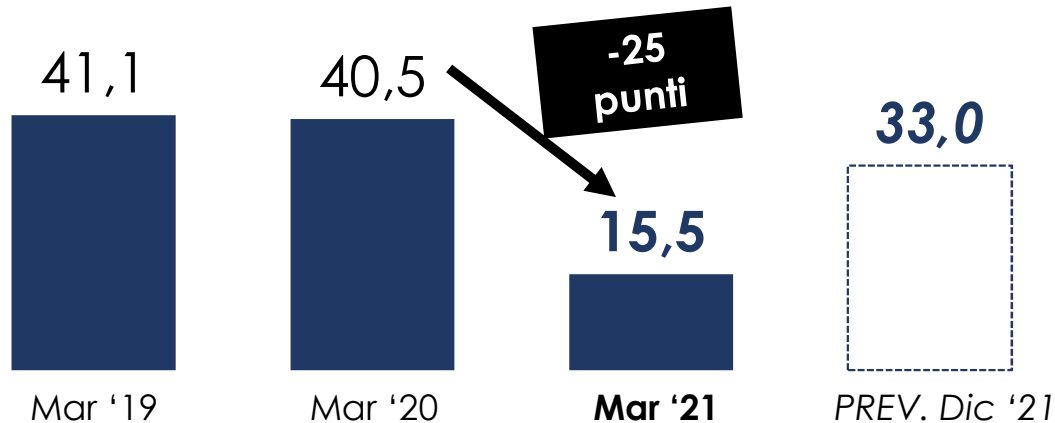
A Suo giudizio la situazione economica generale dell'Italia, a prescindere dalla situazione della Sua impresa e del Suo settore, negli ultimi tre mesi, rispetto ai tre mesi precedenti, è migliorata, rimasta invariata, peggiorata...?

MARZO 2021



Serie storica **INDICATORI** (% Miglioramento + % ½ Invarianza)

Nota. I risultati di Mar '19 e Mar '20 sono estratti dal più ampio osservatorio congiunturale svolto da Format Research sulla totalità delle imprese del terziario in Italia (ricostruzione statistica).



Base campione: 800 casi. I valori sono costituiti da percentuali di imprese rispondenti. Indicatore = (% migliore) + ((% uguale) / 2). Campo di variazione: tra +100% (nell'ipotesi in cui il totale degli intervistati campione esprimesse un'opinione di miglioramento) e 0% (nell'ipotesi in cui il totale degli intervistati campione esprimesse un'opinione di peggioramento). **I dati sono riportati all'universo.**

Clima di fiducia | Analisi a confronto (ITALIA vs NORD EST vs PROV. TREVISO)

CLIMA DI FIDUCIA ECONOMIA ITALIANA

Indicatori congiunturali (da 0 a 100): % MIGLIORAMENTO + ½ INVARIANZA

Indicatore al
MARZO 2021

ITALIA

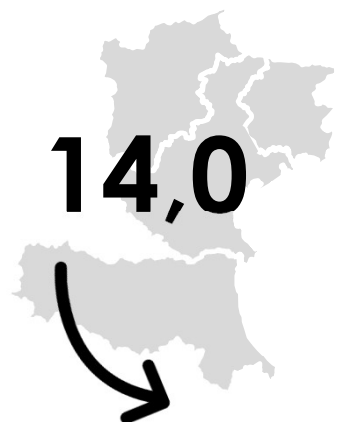
13,0

NORD EST

14,0

PROV. TREVISO

15,5



Indicatore al
DICEMBRE 2021
(previsione)

28,0

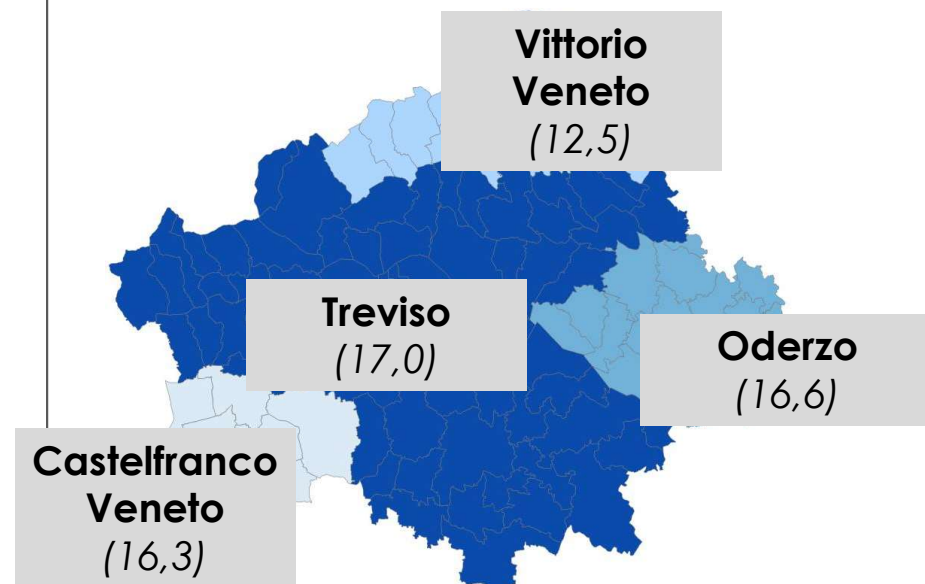
30,5

33,0

Clima di fiducia | Analisi per mandamento (INDICATORI al MARZO 2021)

Mandamenti del territorio della Provincia di Treviso

(Indicatori in scala da 0 a 100)



Indicatore: (% Miglioramento + % ½ Invarianza).

Ranking per Mandamento

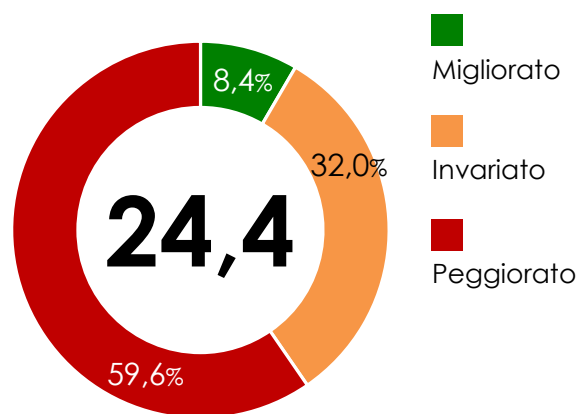
(Posizionamento in funzione dell'indicatore)

- 1^ Treviso **(17,0)**
- 2^ Oderzo **(16,6)**
- 3^ Castelfranco Veneto **(16,3)**
- 4^ Vittorio Veneto **(12,5)**

Andamento impresa | Crolla anche il *sentiment* circa l'andamento della propria attività: quasi il 60% delle imprese del terziario di Treviso ravvisa un deterioramento rispetto al Marzo 2020. L'*outlook* per la fine dell'anno non recupera il terreno perso.

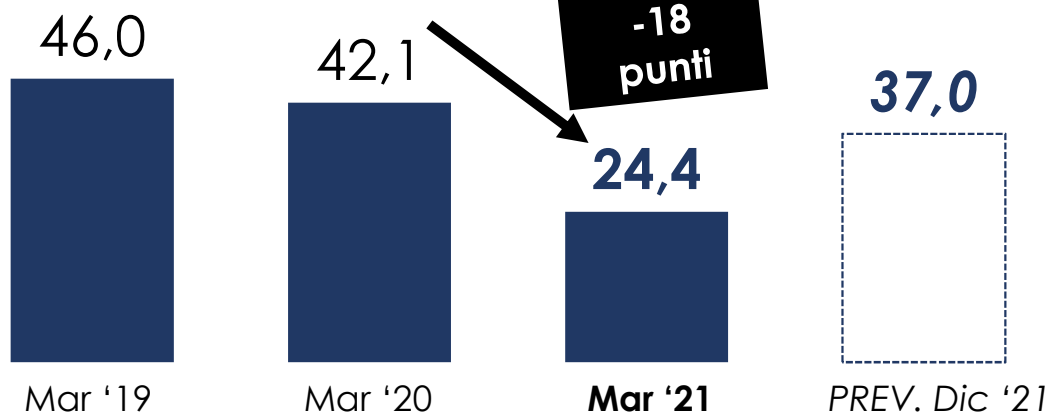
Come giudica l'andamento economico generale della Sua impresa negli ultimi tre mesi, rispetto ai tre mesi precedenti, migliorato, rimasto invariato, peggiorato...?

MARZO 2021



Serie storica **INDICATORI** (% Miglioramento + % ½ Invarianza)

Nota. I risultati di Mar '19 e Mar '20 sono estratti dal più ampio osservatorio congiunturale svolto da Format Research sulla totalità delle imprese del terziario in Italia (ricostruzione statistica).

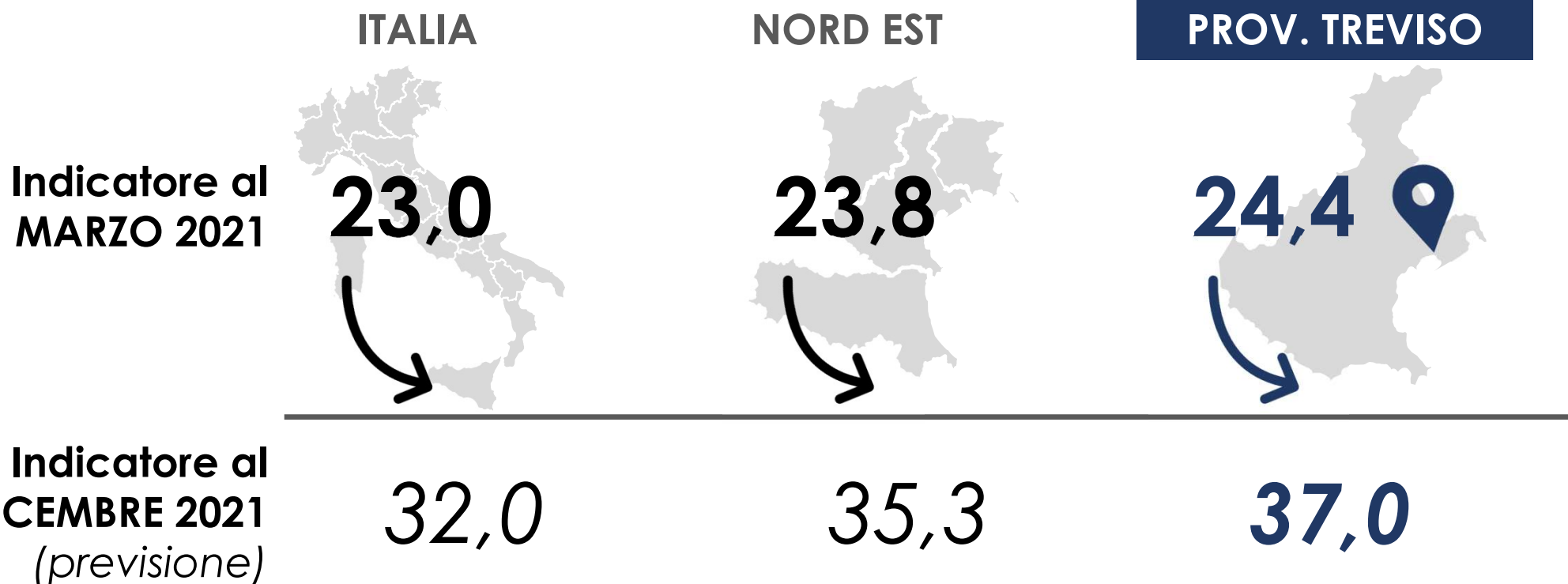


Base campione: 800 casi. I valori sono costituiti da percentuali di imprese rispondenti. Indicatore = (% migliore) + ((% uguale) / 2). Campo di variazione: tra +100% (nell'ipotesi in cui il totale degli intervistati campione esprimesse un'opinione di miglioramento) e 0% (nell'ipotesi in cui il totale degli intervistati campione esprimesse un'opinione di peggioramento). **I dati sono riportati all'universo.**

Andamento impresa | Analisi a confronto (ITALIA vs NORD EST vs PROV. TREVISO)

ANDAMENTO IMPRESA

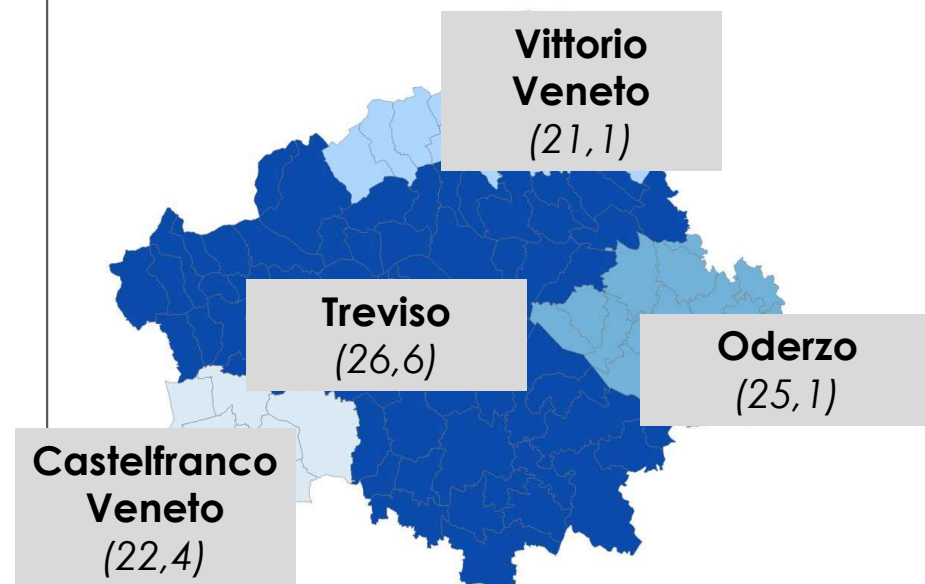
Indicatori congiunturali (da 0 a 100): % MIGLIORAMENTO + ½ INVARIANZA



Andamento impresa | Analisi per mandamento (INDICATORI al MARZO 2021)

Mandamenti del territorio della Provincia di Treviso

(Indicatori in scala da 0 a 100)



Indicatore: (% Miglioramento + % ½ Invarianza).

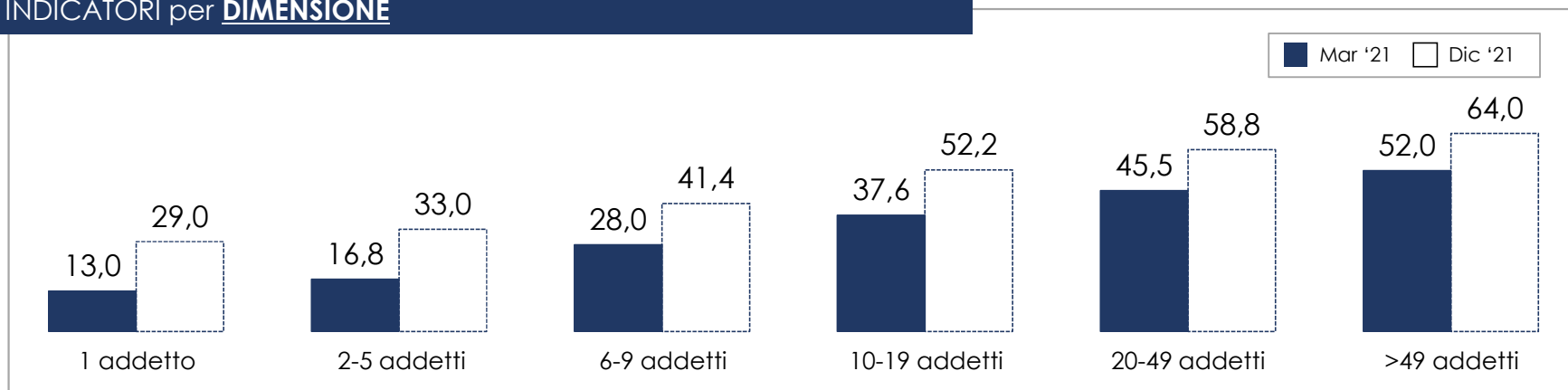
Ranking per Mandamento

(Posizionamento in funzione dell'indicatore)

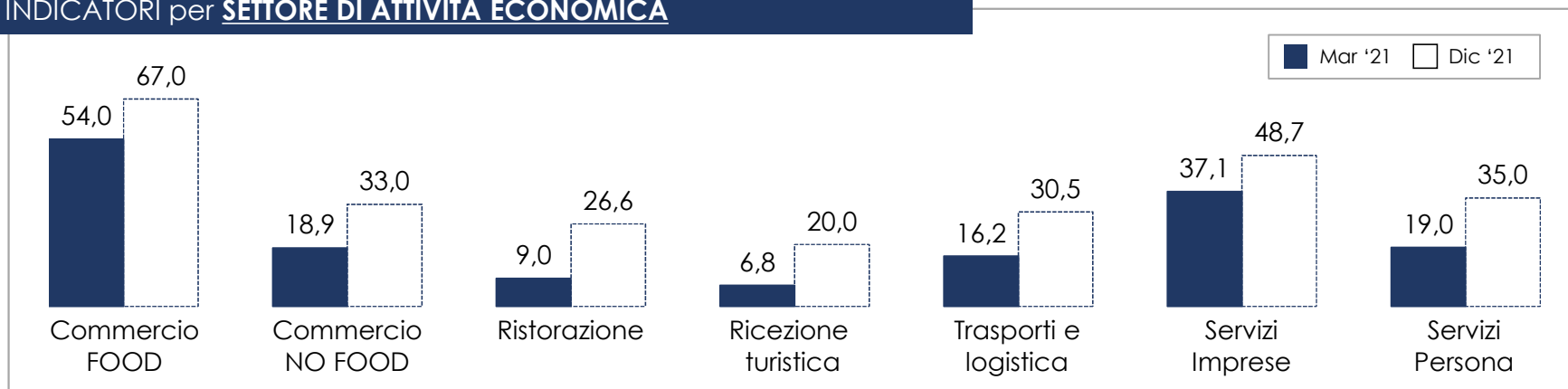
- 1^ Treviso **(26,6)**
- 2^ Oderzo **(25,1)**
- 3^ Castelfranco Veneto **(22,4)**
- 4^ Vittorio Veneto **(21,1)**

Andamento impresa | Analisi per dimensione e settore

INDICATORI per DIMENSIONE

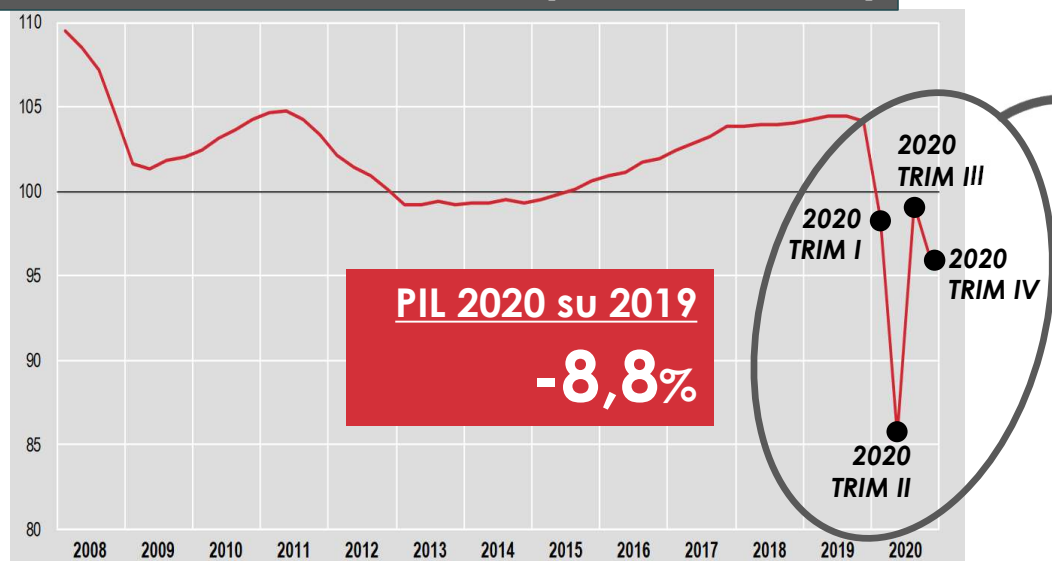


INDICATORI per SETTORE DI ATTIVITÀ ECONOMICA

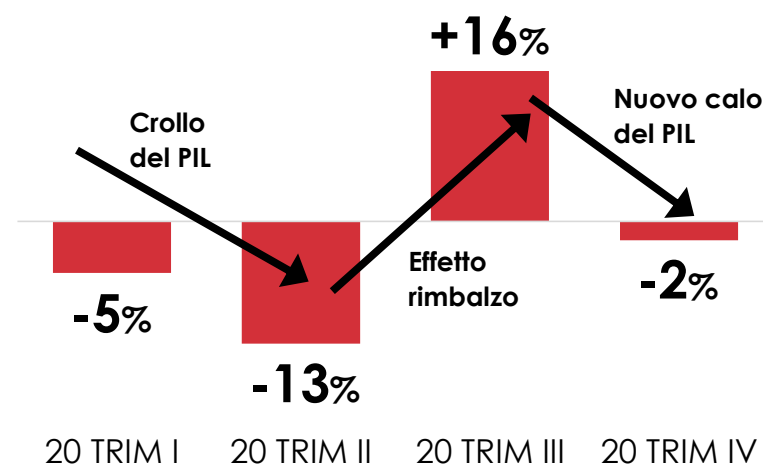


Crescita in Italia (PIL) | Il 2020 si chiude con un netto calo del PIL su base tendenziale: -8,8% rispetto al 2019. Il robusto recupero del terzo trimestre 2020 è stato del tutto annullato dalla nuova contrazione rilevata negli ultimi mesi dell'anno.

Andamento del PIL in ITALIA (dal 2008 al 2020)



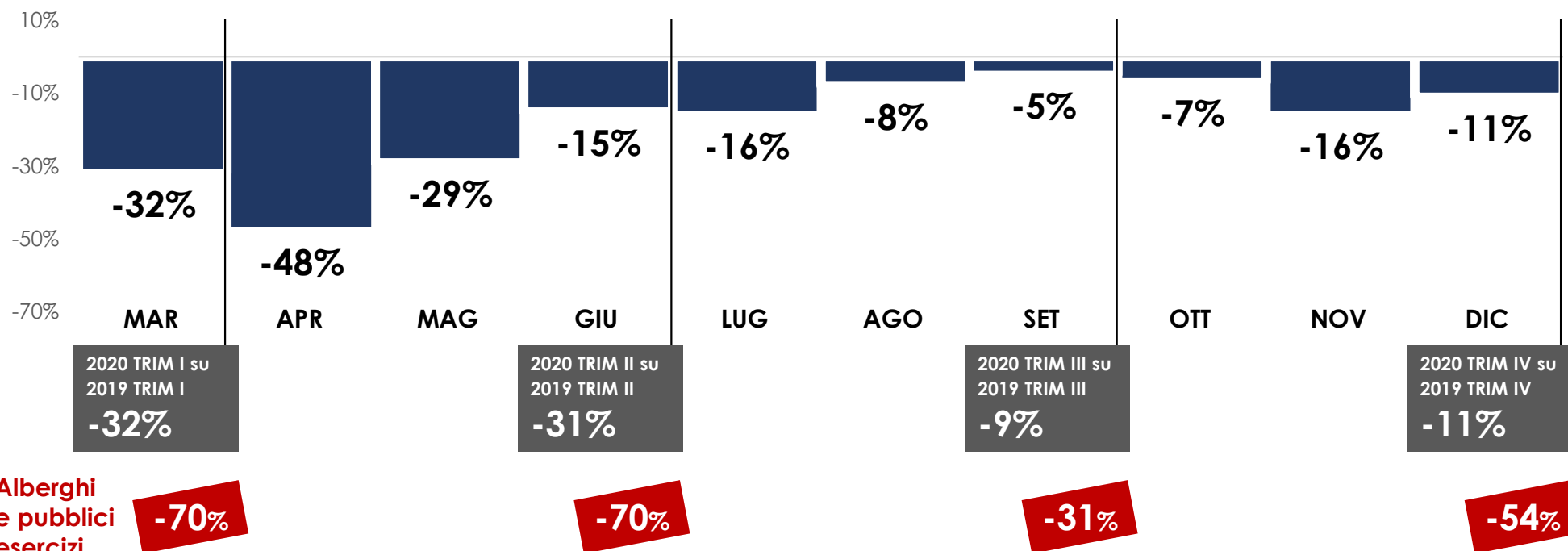
Andamento TRIMESTRALE del PIL (2020)
(Variazione del PIL rispetto al trimestre precedente)



Consumi in Italia | In questo contesto, non stupisce il segno «meno» dinanzi alla voce dei consumi. Anche in questo caso, il quarto trimestre dell'anno ha fatto segnare un nuovo peggioramento. Allarmante la situazione per alberghi e pubblici esercizi.

Variazione dei consumi dallo scoppio della pandemia – ANNO 2020

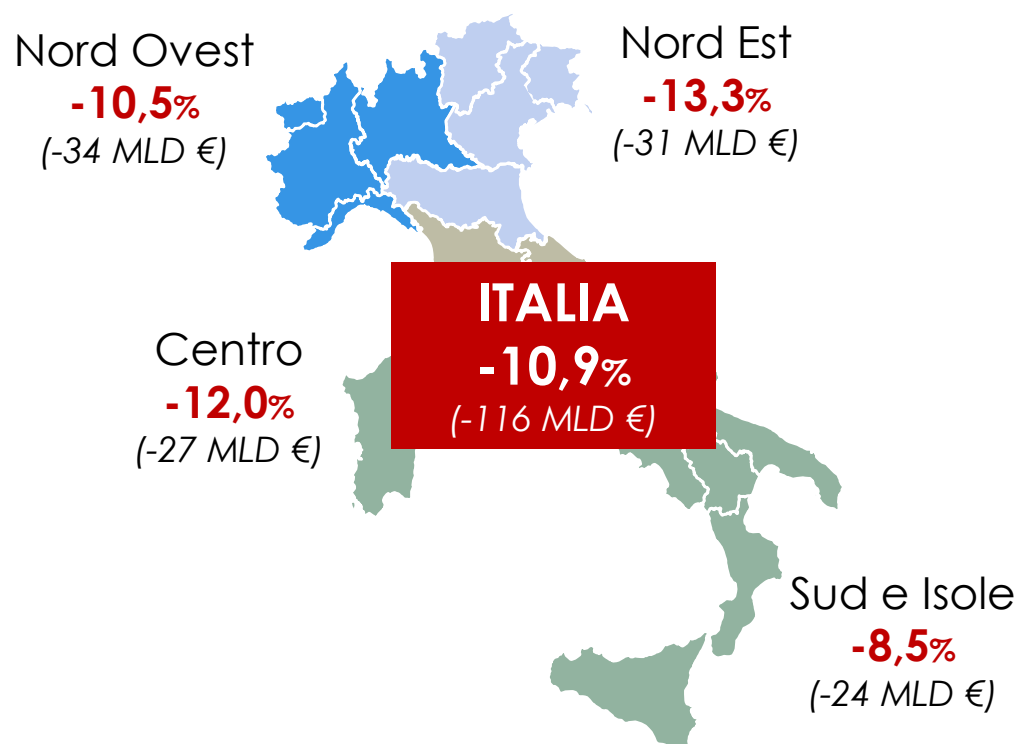
(Per ciascun mese del 2020 è riportata la variazione dei consumi rispetto allo stesso mese del 2019)



Fonte: Elaborazioni Format Research su dati Confcommercio Imprese per l'Italia.

Consumi in Italia e in VENETO | Nel complesso, nel 2020 sono andati in fumo circa 120 MLD € di consumi in Italia. In Veneto si registra un calo del -15% sul 2019.

Variazione dei consumi a fine 2020 (rispetto al 2019)

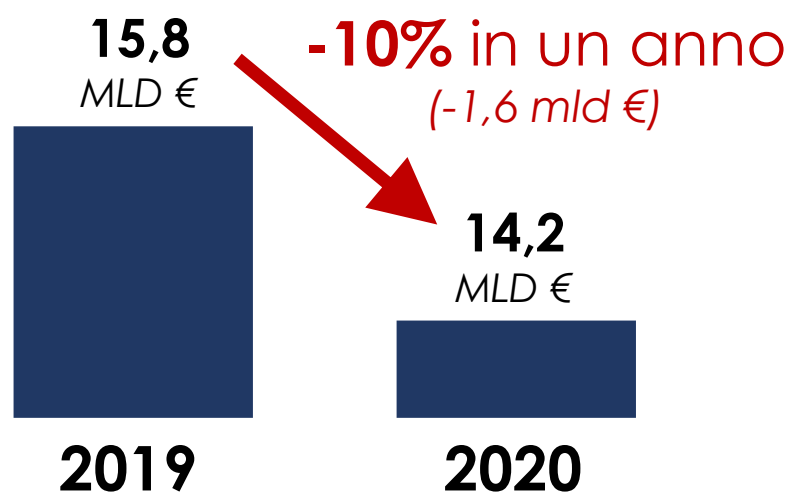


	CONSUMI 2020 su CONSUMI 2019
Molise	-7,2%
Puglia	-7,8%
Abruzzo	-7,9%
Basilicata	-7,9%
Calabria	-8,1%
Sicilia	-8,2%
Campania	-8,8%
Piemonte	-9,0%
Umbria	-9,2%
Marche	-9,3%
Emilia-Romagna	-10,9%
Lombardia	-11,0%
Liguria	-11,1%
Lazio	-11,8%
Sardegna	-11,8%
Friuli-Venezia Giulia	-12,2%
Toscana	-13,8%
Valle d'Aosta	-14,2%
Veneto	-15,1%
Trentino Alto Adige	-16,0%

VENETO
-14 MLD €

Valore Aggiunto a Treviso | La sospensione delle attività durante il primo *lockdown* e le successive chiusure a intermittenza nel corso del 2020 hanno comportato la paralisi del tessuto produttivo a Treviso: persi 1,6 mld € di valore aggiunto nel terziario.

Valore Aggiunto TERZIARIO PROVINCIA DI TREVISO



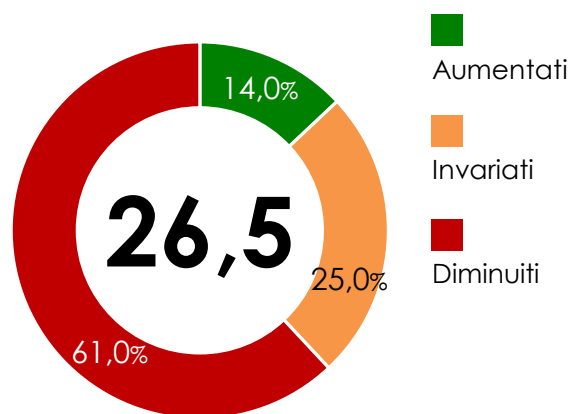
Riduzione del Valore Aggiunto per Mandamento



Andamento dei ricavi | In questo quadro, non stupisce la marcata perdita di ricavi da parte delle imprese del terziario a Treviso: -16 punti l'indicatore congiunturale. Da qui a fine 2021 non sarà possibile colmare il gap dell'anno della crisi.

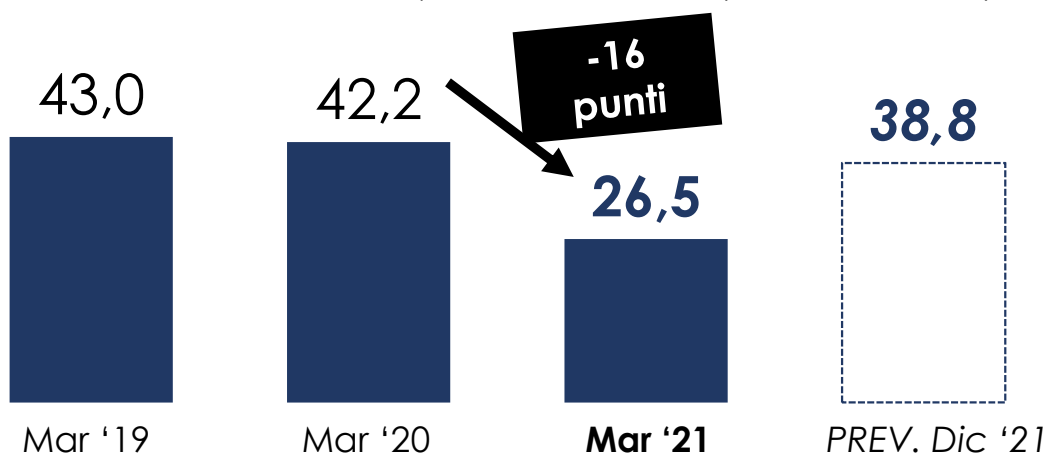
Tenuto conto dei fattori stagionali, nel trimestre considerato, i ricavi della Sua impresa rispetto al trimestre precedente sono aumentati, rimasti invariati, diminuiti?

MARZO 2021



Serie storica **INDICATORI** (% Miglioramento + % ½ Invarianza)

Nota. I risultati di Mar '19 e Mar '20 sono estratti dal più ampio osservatorio congiunturale svolto da Format Research sulla totalità delle imprese del terziario in Italia (ricostruzione statistica).

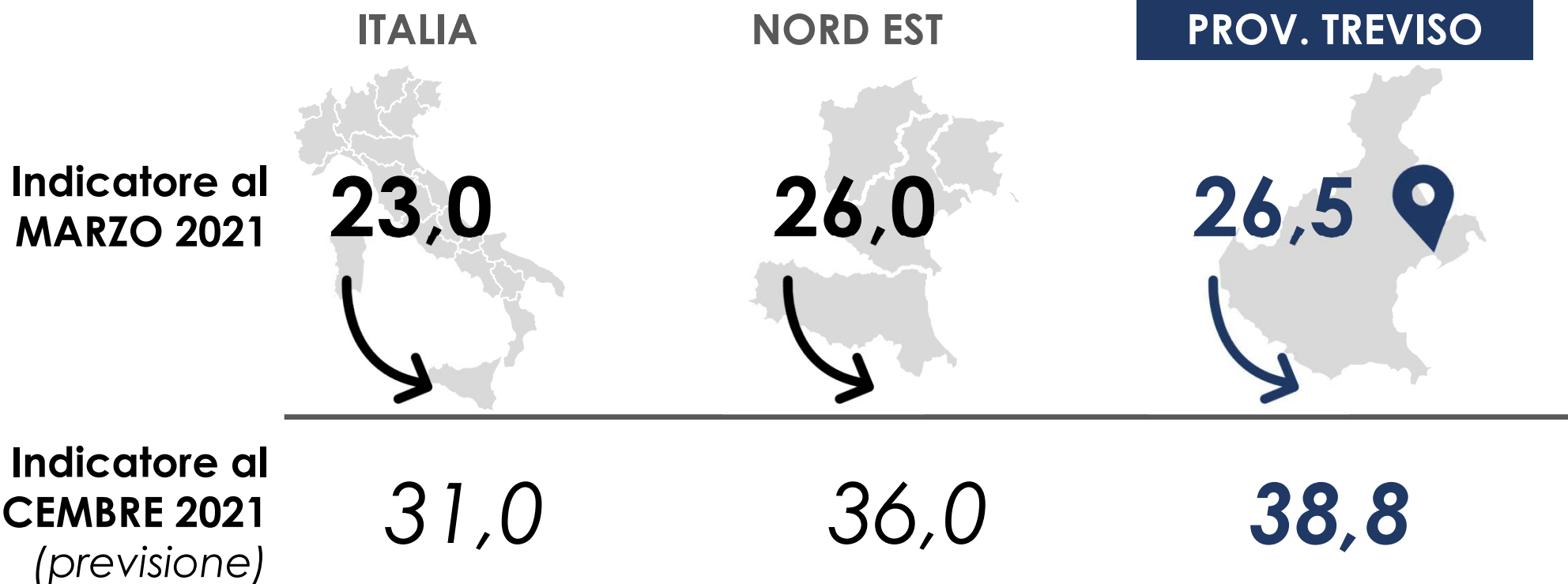


Base campione: 800 casi. I valori sono costituiti da percentuali di imprese rispondenti. Indicatore = (% migliore) + ((% uguale) / 2). Campo di variazione: tra +100% (nell'ipotesi in cui il totale degli intervistati campione esprimesse un'opinione di miglioramento) e 0% (nell'ipotesi in cui il totale degli intervistati campione esprimesse un'opinione di peggioramento). **I dati sono riportati all'universo.**

Andamento dei ricavi | Analisi a confronto (ITALIA vs NORD EST vs PROV. TREVISO)

ANDAMENTO DEI RICAVI

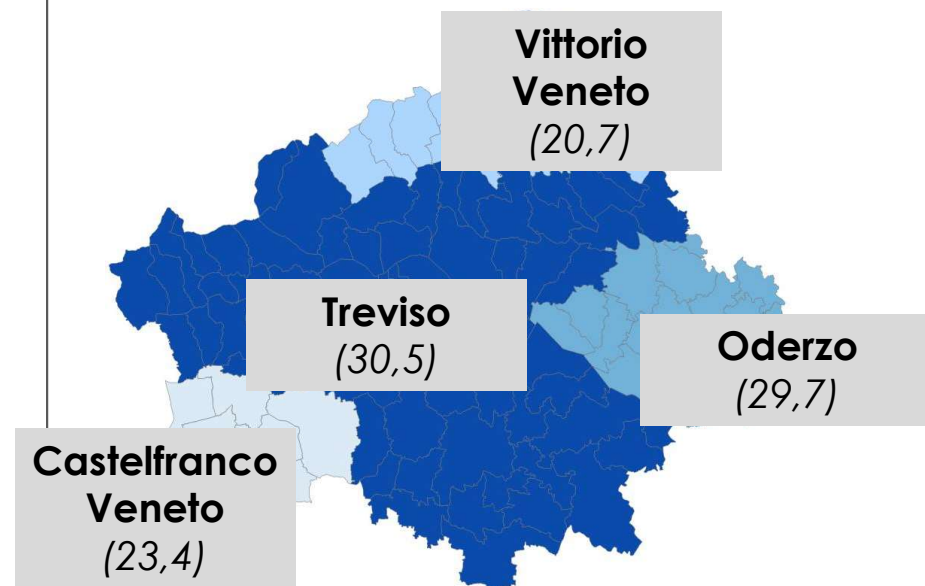
Indicatori congiunturali (da 0 a 100): % MIGLIORAMENTO + ½ INVARIANZA



Andamento dei ricavi | Analisi per mandamento (INDICATORI al MARZO 2021)

Mandamenti del territorio della Provincia di Treviso

(Indicatori in scala da 0 a 100)



Indicatore: (% Miglioramento + % ½ Invarianza).

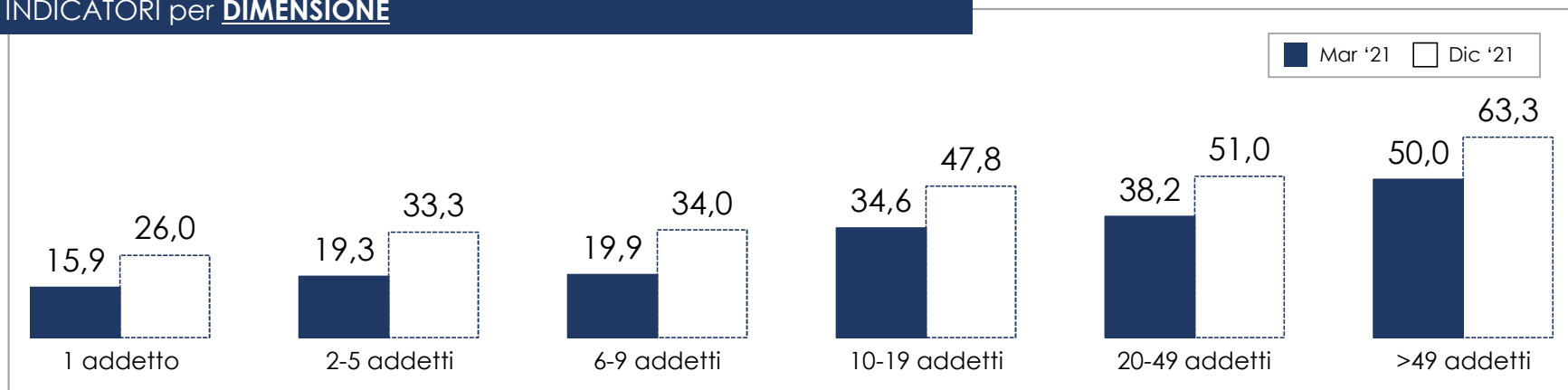
Ranking per Mandamento

(Posizionamento in funzione dell'indicatore)

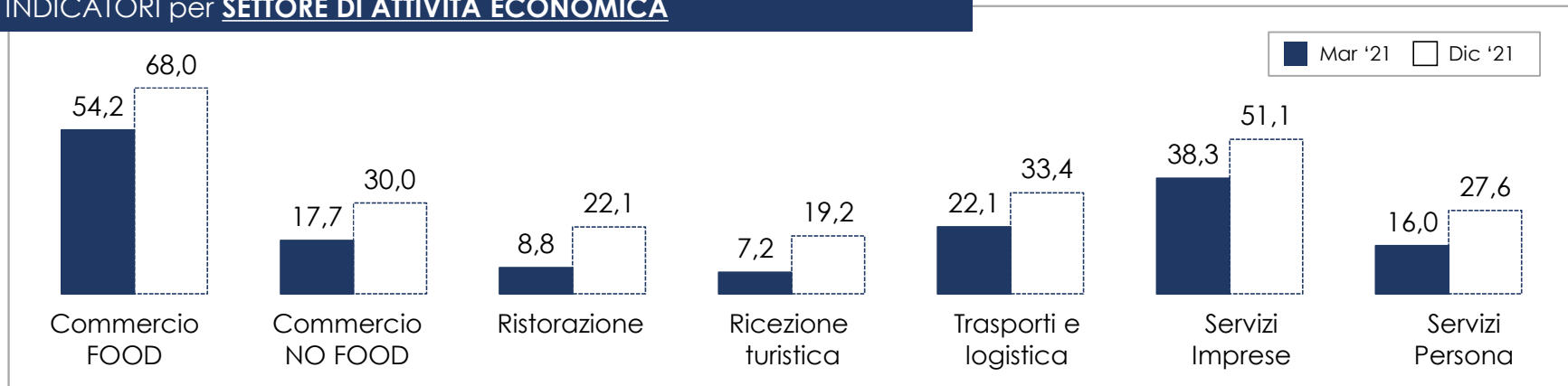
- 1^ Treviso **(30,5)**
- 2^ Oderzo **(29,7)**
- 3^ Castelfranco Veneto **(23,4)**
- 4^ Vittorio Veneto **(20,7)**

Andamento dei ricavi | Analisi per dimensione e settore

INDICATORI per DIMENSIONE

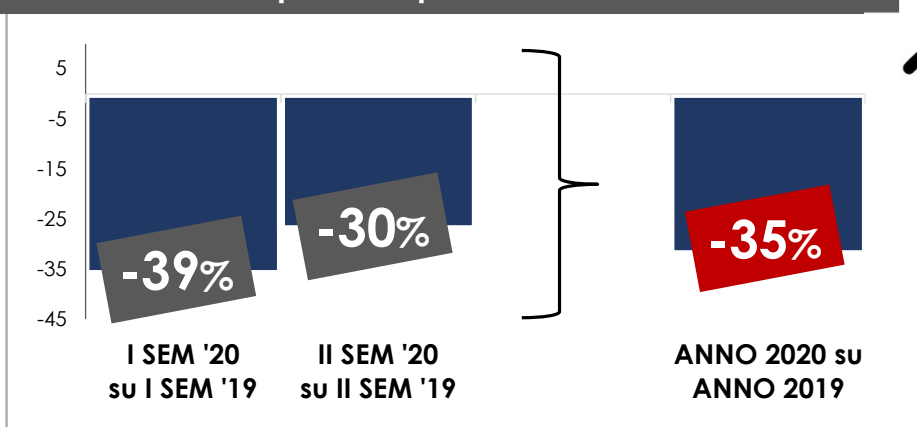


INDICATORI per SETTORE DI ATTIVITÀ ECONOMICA



Impatto del COVID sui ricavi | Ricezione turistica (-66%), ristorazione (-63%) e dettaglio no food (-44%) sono i settori per i quali si stimano le perdite più forti in termini di ricavi nel 2020 su base tendenziale (rispetto al 2019).

Variazione ricavi per le imprese del terziario di TREVISO



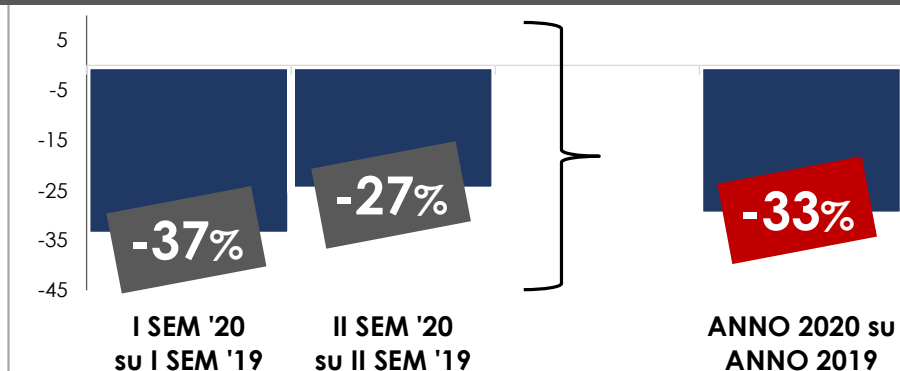
Nota. La variazione dei ricavi è intesa in «valore».

Variazione dei ricavi per settore di attività economica (2020 su 2019)

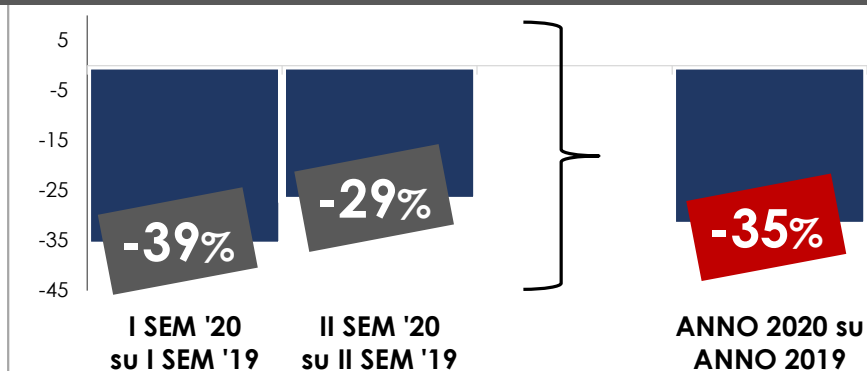


Impatto del COVID sui ricavi | Calo dei ricavi per Mandamento.

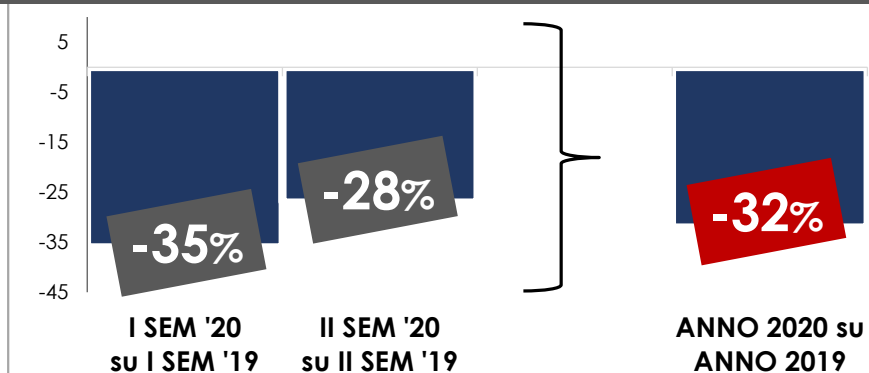
Variazione ricavi – MANDAMENTO TREVISO



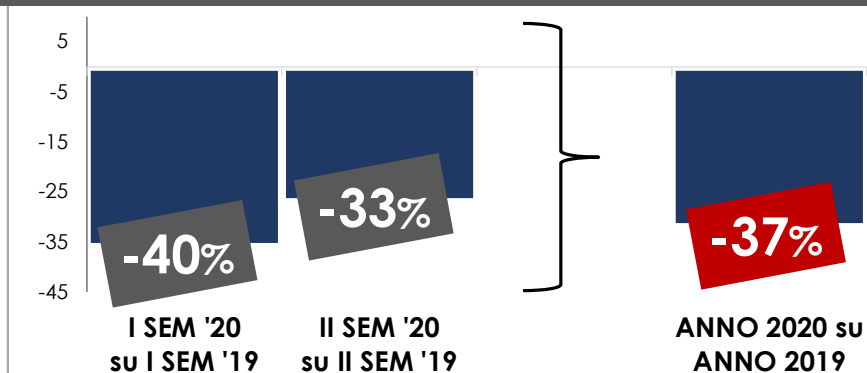
Variazione ricavi – MANDAMENTO CASTELFRANCO VENETO



Variazione ricavi – MANDAMENTO ODERZO



Variazione ricavi – MANDAMENTO VITTORIO VENETO

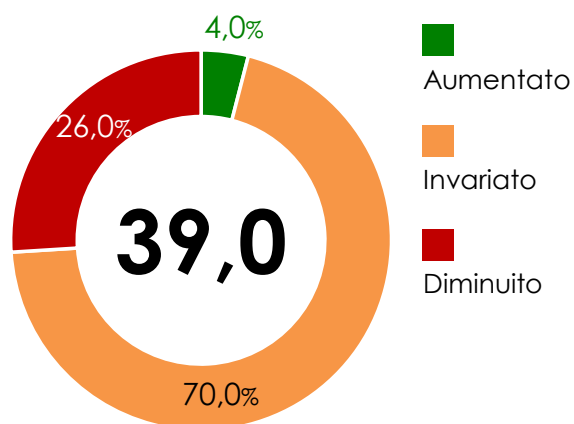


Base campione: 800 casi. I dati sono riportati all'universo.

Occupazione | Le misure di solidarietà adottate dal Governo centrale hanno momentaneamente tamponato l'impatto della crisi sul fronte occupazionale, ma la situazione rischia di aggravarsi fortemente nei prossimi mesi.

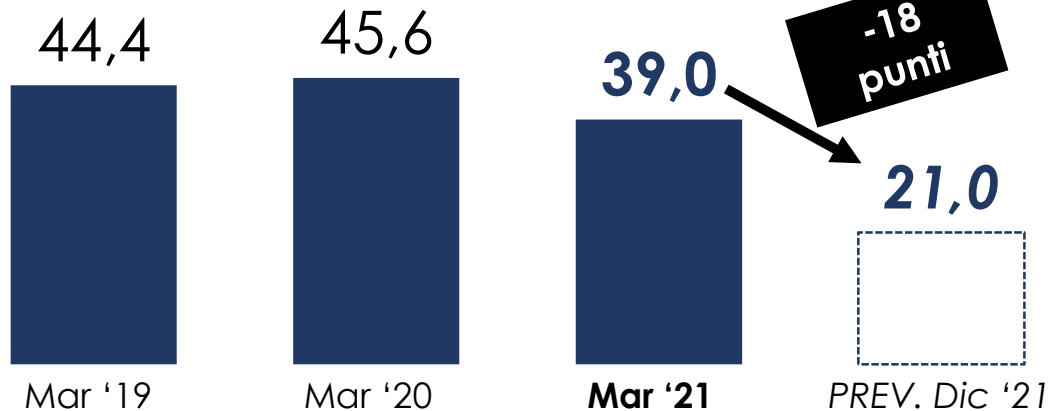
Nel trimestre considerato, l'occupazione complessiva della Sua impresa, ovvero il numero degli addetti, rispetto al trimestre precedente, è aumentato, rimasto invariato, diminuito...?

MARZO 2021



Serie storica **INDICATORI** (% Miglioramento + % ½ Invarianza)

Nota. I risultati del 2019 e 2020 sono estratti dal più ampio osservatorio congiunturale svolto da Format Research sulla totalità delle imprese del terziario in Italia (ricostruzione statistica).

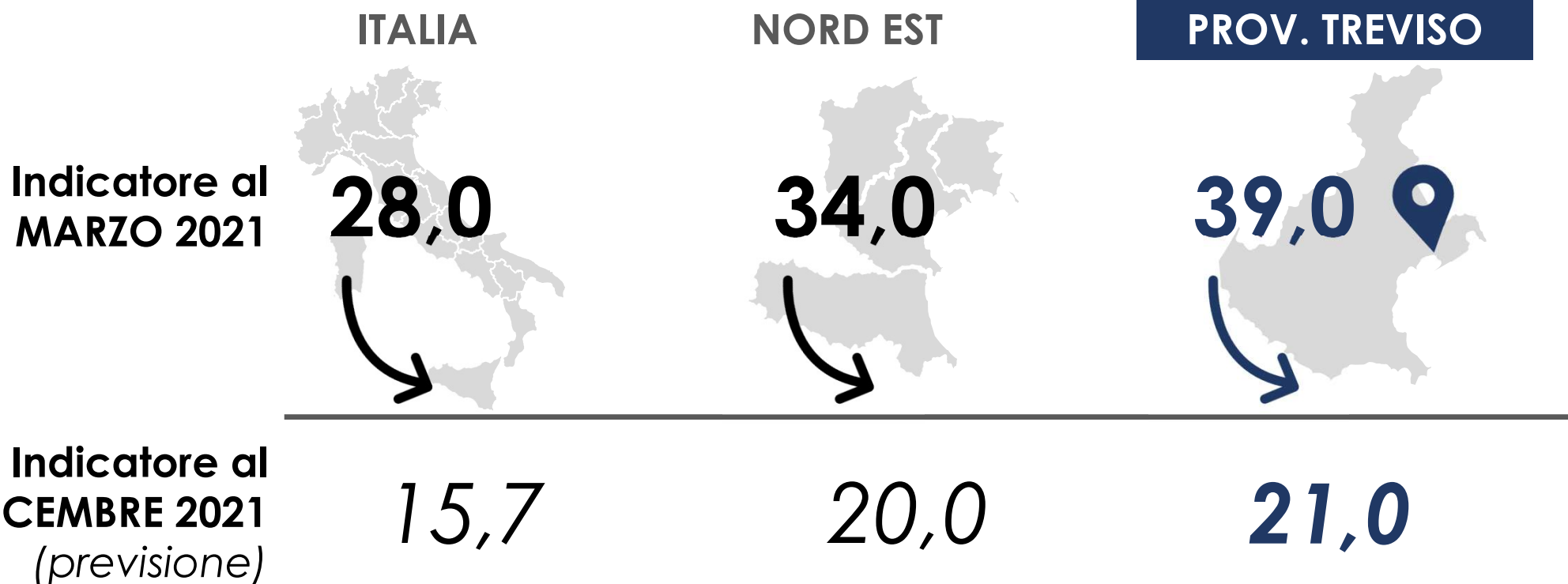


Base campione: 740 casi (> 1 addetto). I valori sono costituiti da percentuali di imprese rispondenti. Indicatore = (% migliore) + ((% uguale) / 2). Campo di variazione: tra +100% (nell'ipotesi in cui il totale degli intervistati campione esprimesse un'opinione di miglioramento) e 0% (nell'ipotesi in cui il totale degli intervistati campione esprimesse un'opinione di peggioramento). **I dati sono riportati all'universo.**

Occupazione | Analisi a confronto (ITALIA vs NORD EST vs PROV. TREVISO)

ANDAMENTO DELL'OCCUPAZIONE

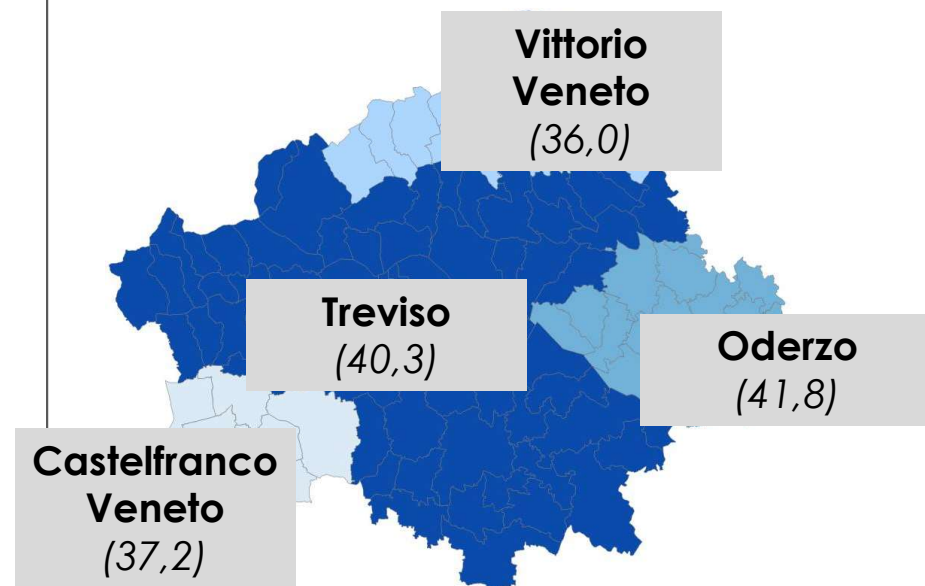
Indicatori congiunturali (da 0 a 100): % MIGLIORAMENTO + ½ INVARIANZA



Occupazione | Analisi per mandamento (INDICATORI al MARZO 2021)

Mandamenti del territorio della Provincia di Treviso

(Indicatori in scala da 0 a 100)



Indicatore: (% Miglioramento + % ½ Invarianza).

Ranking per Mandamento

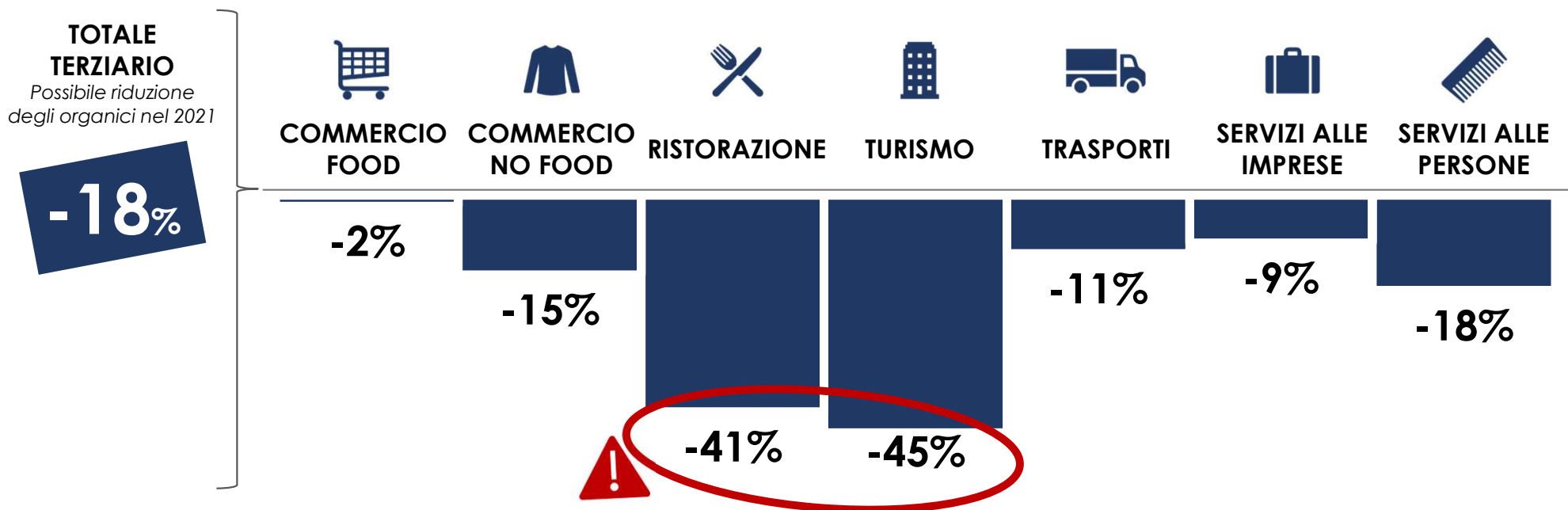
(Posizionamento in funzione dell'indicatore)

- 1^ Oderzo **(41,8)**
- 2^ Treviso **(40,3)**
- 3^ Castelfranco Veneto **(37,2)**
- 4^ Vittorio Veneto **(36,0)**

Impatto dello «sblocco» dei licenziamenti | La sospensione del blocco dei licenziamenti dal prossimo mese di Giugno rischia di ridurre significativamente gli organici del terziario a Treviso: nel 2021 lo shock potrebbe essere pari a -18%.

Previsioni della variazione del numero di addetti alla fine del 2021

(Riduzione degli organici prevista al 31 dicembre 2021 rispetto al 31 dicembre 2020)



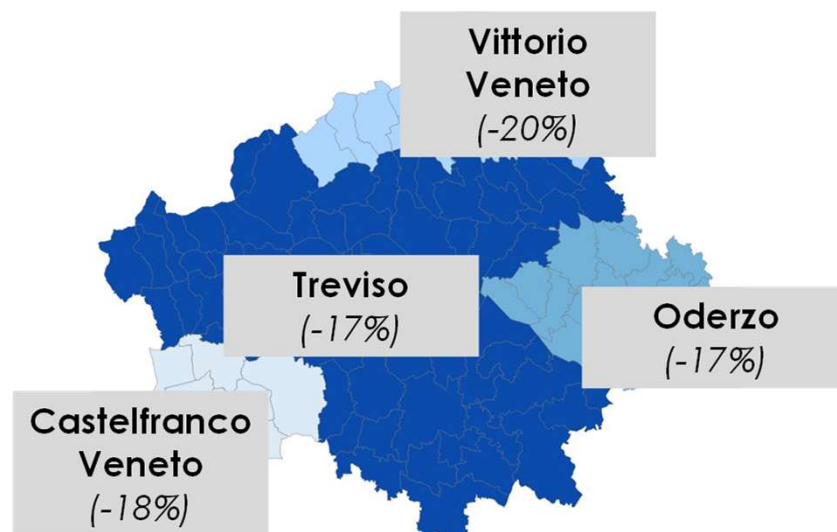
Base campione: 740 casi (>1 addetto). I dati sono riportati all'universo.

Impatto dello «sblocco» dei licenziamenti | L'impatto dello sblocco dei licenziamenti potrebbe avere effetti preoccupanti trasversalmente a tutti i Mandamenti.



Previsioni della variazione del numero di addetti alla fine del 2021

(Riduzione degli organici prevista al 31 dicembre 2021 rispetto al 31 dicembre 2020)

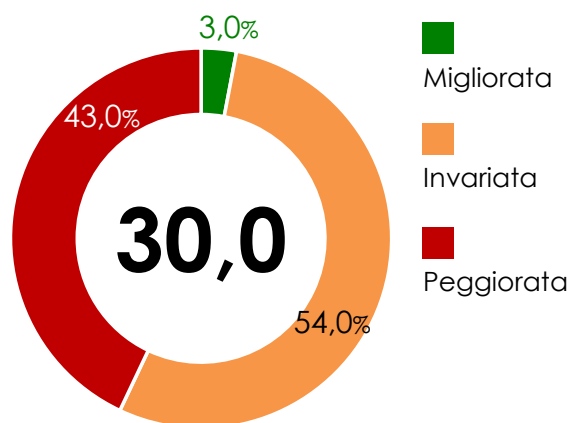


Base campione: 1.241 casi (>1 addetto). I dati sono riportati all'universo.

Fabbisogno finanziario | Le imprese del terziario di Treviso sono in emergenza liquidità: il 43% ha ravvisato un peggioramento della propria situazione finanziaria nel corso del 2020 rispetto al periodo immediatamente precedente lo scoppio della crisi.

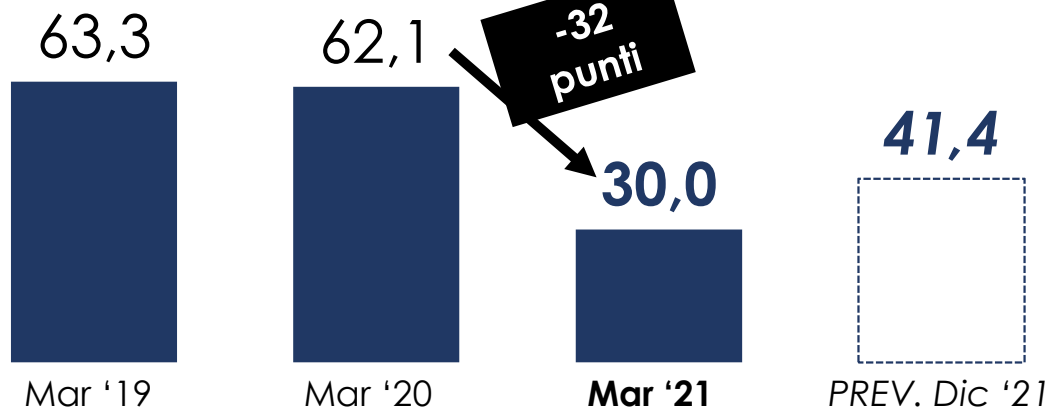
La capacità di fare fronte al fabbisogno finanziario della Sua impresa, ovvero la situazione della liquidità, negli ultimi tre mesi, rispetto ai tre mesi precedenti, è migliorata, invariata, peggiorata...?

MARZO 2021



Serie storica **INDICATORI** (% Miglioramento + % $\frac{1}{2}$ Invarianza)

Nota. I risultati del 2019 e 2020 sono estratti dal più ampio osservatorio congiunturale svolto da Format Research sulla totalità delle imprese del terziario in Italia (ricostruzione statistica).

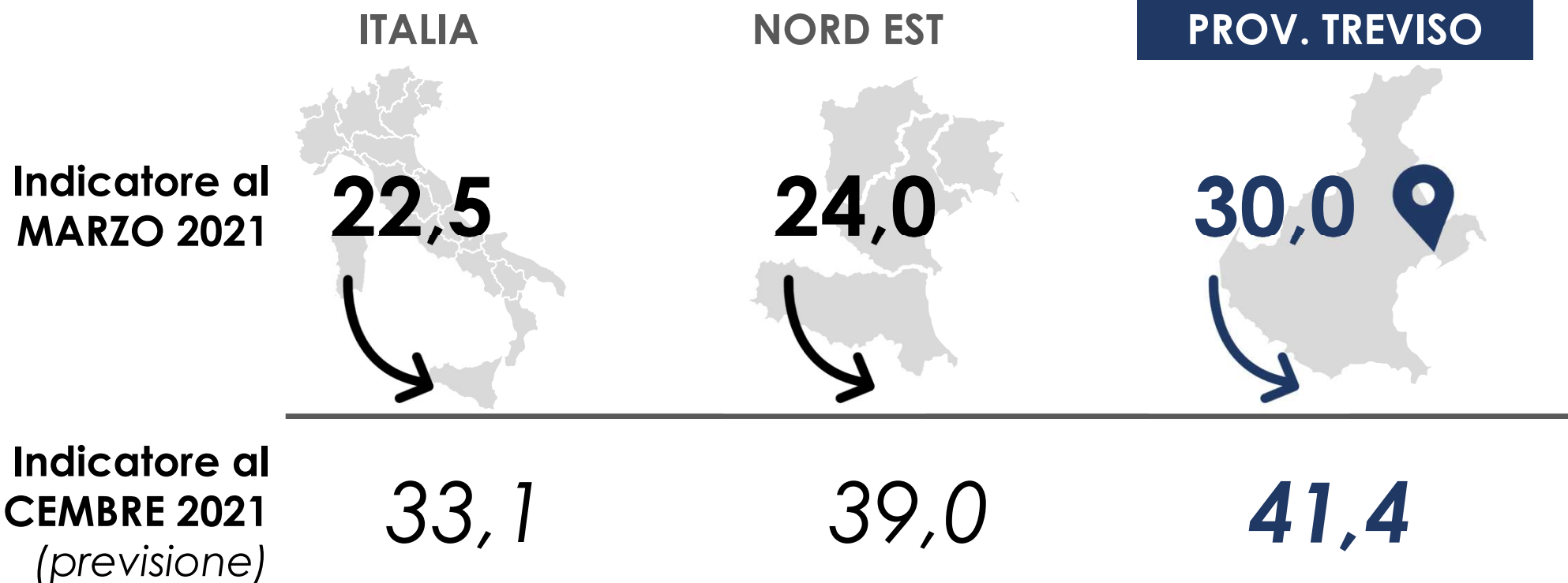


Base campione: 800 casi. I valori sono costituiti da percentuali di imprese rispondenti. Indicatore = (% migliore) + ((% uguale) / 2). Campo di variazione: tra +100% (nell'ipotesi in cui il totale degli intervistati campione esprimesse un'opinione di miglioramento) e 0% (nell'ipotesi in cui il totale degli intervistati campione esprimesse un'opinione di peggioramento). **I dati sono riportati all'universo.**

Fabbisogno finanziario | Analisi a confronto (ITALIA vs NORD EST vs PROV. TREVISO)

ANDAMENTO DEL FABBISOGNO FINANZIARIO

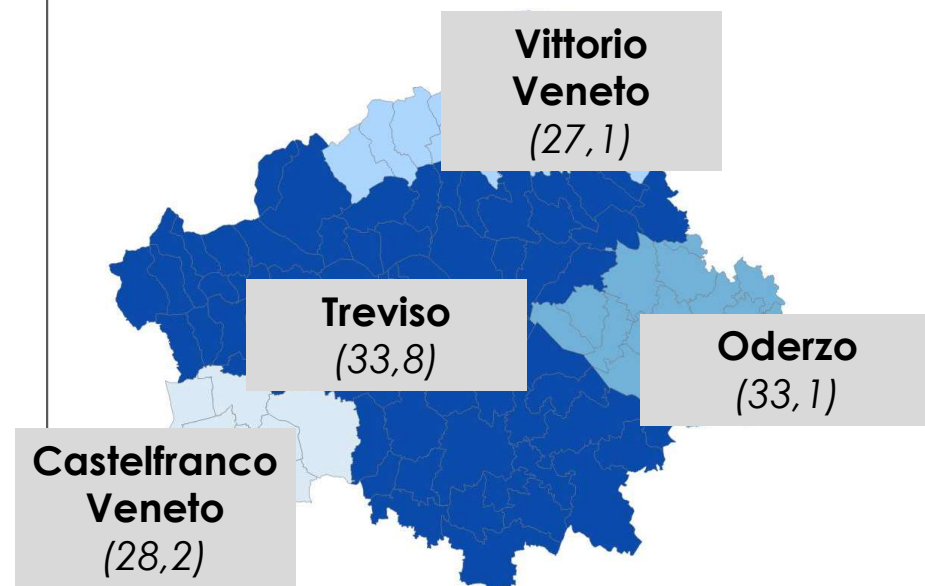
Indicatori congiunturali (da 0 a 100): % MIGLIORAMENTO + ½ INVARIANZA



Fabbisogno finanziario | Analisi per mandamento (INDICATORI al MARZO 2021)

Mandamenti del territorio della Provincia di Treviso

(Indicatori in scala da 0 a 100)



Indicatore: (% Miglioramento + % ½ Invarianza).

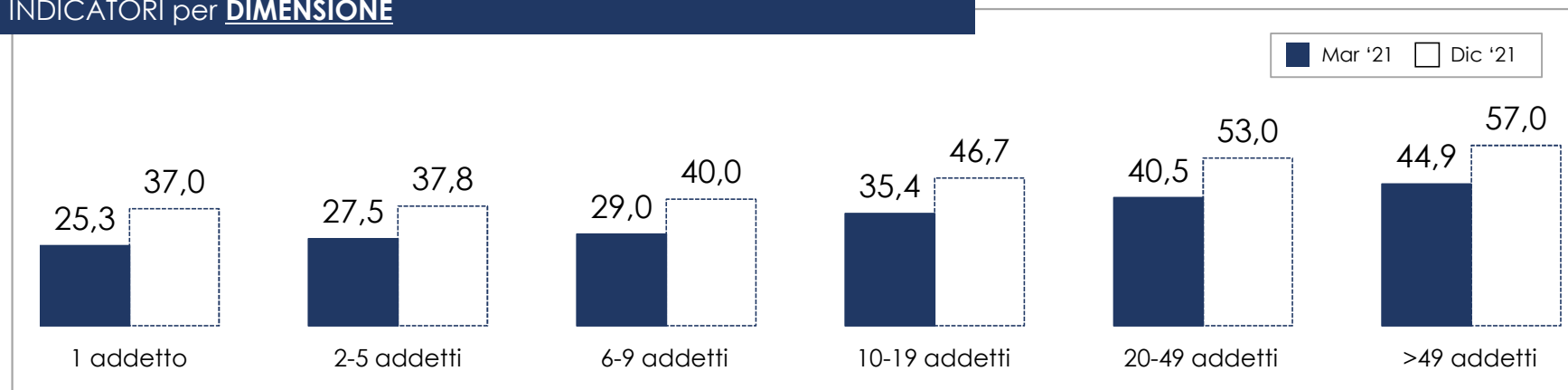
Ranking per Mandamento

(Posizionamento in funzione dell'indicatore)

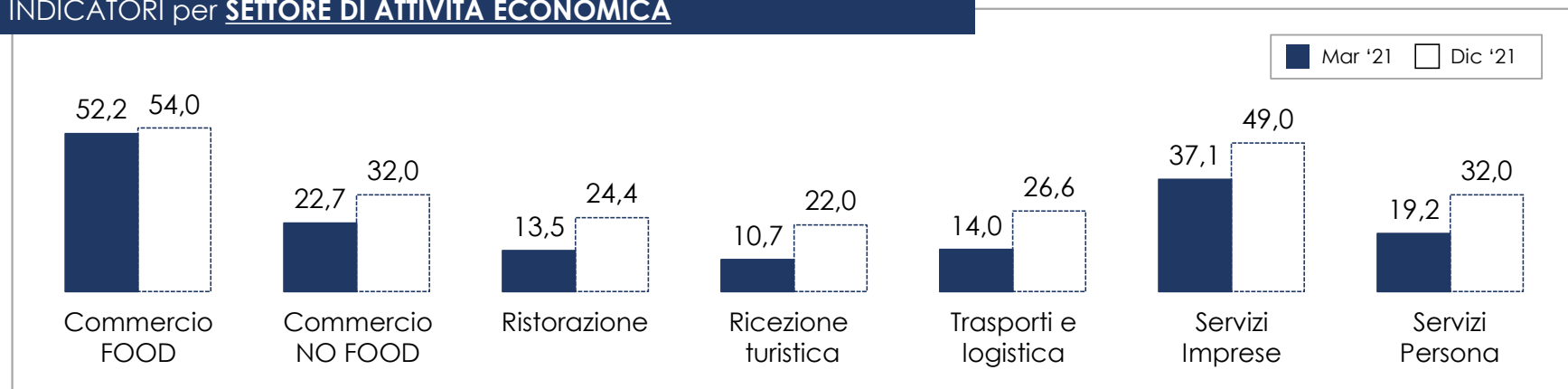
- 1^ Treviso **(33,8)**
- 2^ Oderzo **(33,1)**
- 3^ Castelfranco Veneto **(28,2)**
- 4^ Vittorio Veneto **(27,1)**

Fabbisogno finanziario | Analisi per dimensione e settore

INDICATORI per DIMENSIONE



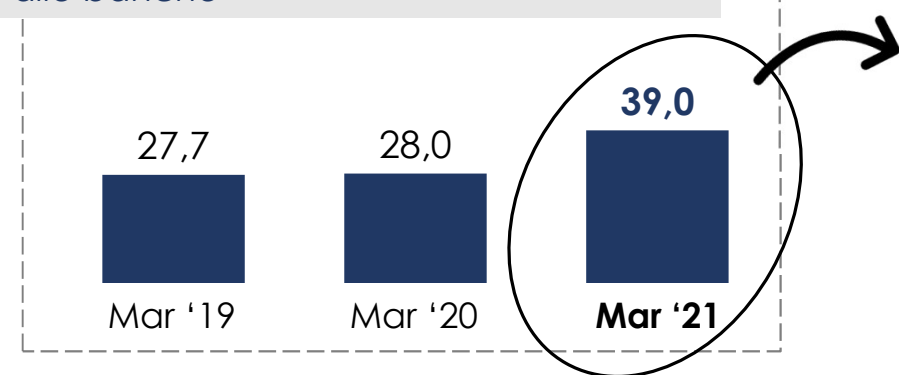
INDICATORI per SETTORE DI ATTIVITÀ ECONOMICA



Domanda e offerta di credito | Impennata delle domande di credito nel periodo post-COVID: aumentano fortemente le richieste da parte delle imprese del terziario (in crisi di liquidità) e crescono anche le risposte positive da parte delle banche.

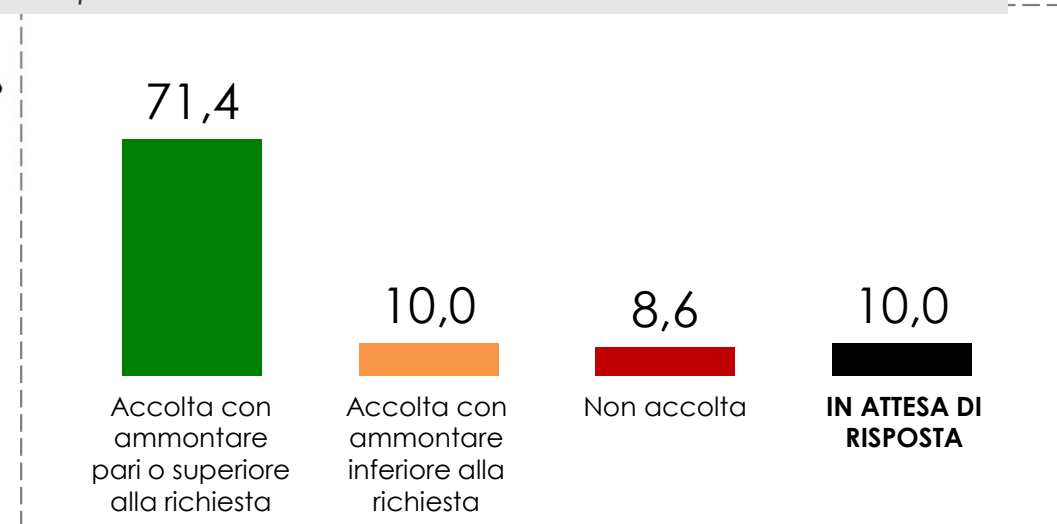
DOMANDA DI CREDITO

% imprese che hanno chiesto credito alle banche



OFFERTA DI CREDITO

% imprese che hanno chiesto credito alle banche

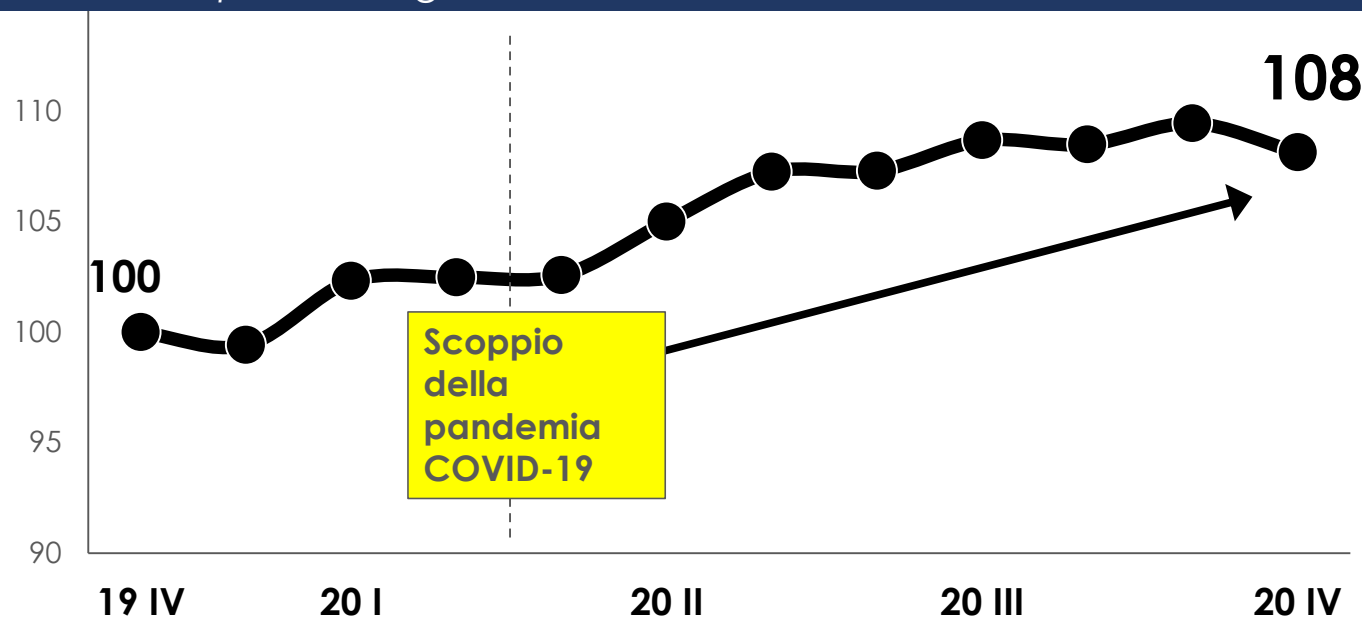


Base campione: 800 casi. Percentuali ricalcolate facendo =100,0 le imprese che nei trimestri considerati hanno chiesto un fido o un finanziamento, o hanno chiesto di rinegoziare un fido o un finanziamento esistente. (**Irrigidimento** = richiesta accolta con ammontare inferiore + richiesta non accolta). **Testo originale della domanda:** A prescindere dalle motivazioni e dalla forma tecnica, la Sua impresa ha chiesto un fido o un finanziamento, o ha chiesto di rinegoziare un fido o un finanziamento esistente, ad una delle banche con la quale intrattiene rapporti negli ultimi tre mesi? Si ha fatto richiesta ed è stata accolta con un ammontare pari o superiore a quello richiesto; Si ha fatto richiesta ed è stata accolta con un ammontare inferiore a quello richiesto; Si ha fatto richiesta ma non è stata accolta; Si ha fatto richiesta, è in attesa di conoscere l'esito e non è intenzionata a rifarla nel prossimo trimestre; Si, ha fatto richiesta, è in attesa di conoscere l'esito ed è intenzionata a formalizzarla nel prossimo trimestre; No non ha fatto richiesta. **I dati sono riportati all'universo.**

Offerta di credito | Evidente l'incremento dei prestiti erogati in favore delle imprese nella provincia di Treviso a partire dal momento immediatamente successivo lo scoppio della crisi (+8% in un solo anno).

Prestiti alle imprese nella provincia di Treviso

Volumi dei prestiti erogati in base 100



Valori in base 2019 IV TRIM=100. A valori superiori a 100 corrisponde un incremento dei prestiti erogati.
A valori inferiori a 100 corrisponde un decremento dei prestiti erogati.

L'ammontare complessivo dei prestiti in essere a fine 2020 è risultato pari a **6,1 MLD €**.

La variazione dello stock rispetto a fine 2019 è pari a **+500 MLN €**

Fonte: Elaborazioni Format Research su dati Bankitalia.

Metodo | Scheda tecnica della ricerca

COMMITTENTE

Unascom Confcommercio Associazione Provinciale di Treviso.

AUTORE

Format Research Srl (www.formatresearch.com)

OBIETTIVI DEL LAVORO

Indagine sull'andamento economico e sul fabbisogno del credito delle imprese del terziario della provincia di Treviso.

DISEGNO DEL CAMPIONE

Campione rappresentativo dell'universo delle imprese del terziario della provincia di Treviso. Domini di studio del campione: Dimensione (1-9 addetti, 10-49 addetti, oltre 49 addetti), Settore di attività (commercio, turismo, servizi), Mandamento (Treviso, Castelfranco Veneto, Oderzo, Vittorio Veneto).

NUMEROSITA' CAMPIONARIA

Numerosità campionaria complessiva: 800 casi (800 interviste a buon fine). Anagrafiche «non reperibili»: 1.456 (36,2%); «rifiuti»: 1.766 (43,9%); «Sostituzioni»: 3.222 (80,1%). Intervallo di confidenza 95% (Errore $\pm 4,9\%$). Fonte delle anagrafiche delle imprese: Registro delle imprese.

METODO DI CONTATTO

Interviste telefoniche somministrate con il Sistema Cati (*Computer Assisted Telephone Interview*) / Cawi (*Computer Assisted Web Interview*).

TECNICA DI RILEVAZIONE

Questionario strutturato.

PERIODO DI EFFETTUAZIONE DELLE INTERVISTE

Dal 12 al 16 marzo 2021.

CODICE DEONTOLOGICO

La rilevazione è stata realizzata nel rispetto del Codice deontologico dei ricercatori europei Esomar, del Codice deontologico Assirm (Associazione istituti di ricerca e sondaggi di opinione Imprese italiani), e della «Legge sulla Privacy» (articolo 13 del d.lgs. 196 del 2003 e Regolamento UE n. 679/2016 art. 13-14).

DIRETTORE DELLA RICERCA

Dott. Pierluigi Ascani

Dott. Daniele Serio

Metodo | Universo rappresentato e struttura del campione

Universo delle imprese
del terziario della
provincia di Treviso

	1-9	10-49	> 49	Totale
Commercio	17.179	766	80	18.025
Turismo	4.786	504	17	5.307
Servizi	17.479	512	99	18.090
Totale	39.444	1.782	196	41.422

Campione delle
imprese del terziario
della provincia di
Treviso

	1-9	10-49	> 49	Totale
Commercio	250	90	15	355
Turismo	50	30	10	90
Servizi	250	90	15	355
Totale	550	210	40	800

Fonte: I.Stat 2021

Questo documento è la base per una presentazione orale, senza la quale ha limitata significatività e può dare luogo a fraintendimenti.

Sono proibite riproduzioni, anche parziali, del contenuto di questo documento, senza la previa autorizzazione scritta di Format Research.

2021 © Copyright Format Research Srl



UNI EN ISO 9001:2015
CERT. N° 1049

format research s.r.l.
via ugo balzani 77, 00162 roma, italia
tel +39.06.86.32.86.81, fax +39.06.86.38.49.96
info@formatresearch.com
cf, p. iva e reg. imp. roma 04268451004
rea roma 747042, cap. soc. € 25.850,00 i.v.

www.formatresearch.com
Membro: Assirm, Confcommercio, Esomar, SIS

format business intelligence s.r.l.
via sebastiano caboto 22/a, 33170 pordenone, italia
format@pec.formatbusinessintelligence.com
cf, p. iva e reg. imp. pordenone 01786200939
rea pordenone 104460, cap. soc. € 10.000,00 i.v.